Q3. あなたの性別について該当するものを1つ選択してください。

		女性	男性	その他	合計
本学	n	25	0	0	25
	%	100.0%	0.0%	0.0%	100.0%
全体	N	1768	84	9	1861
	%	95.0%	4.5%	0.5%	100.0%

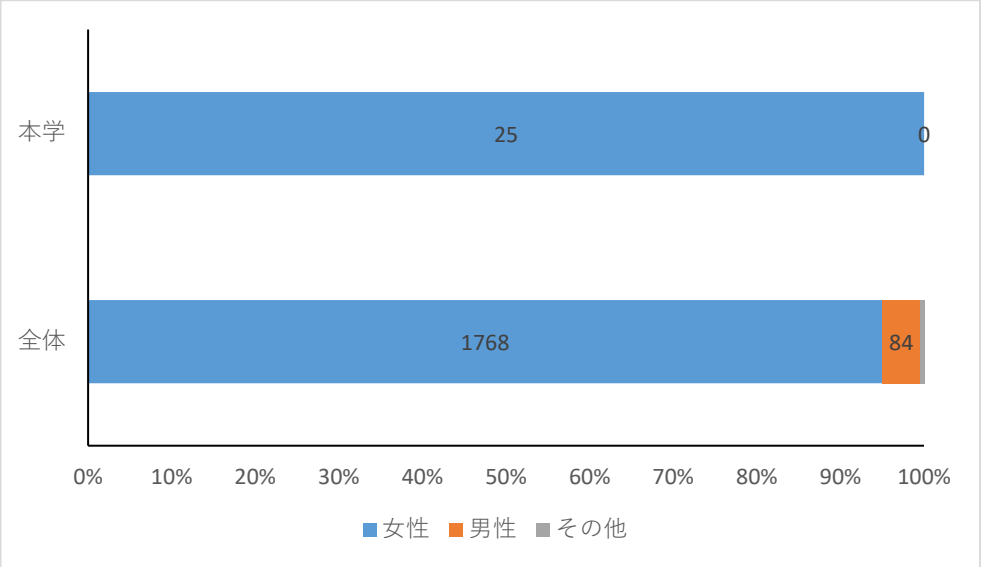

Q4. あなたの最終学歴に該当するものを1つ選択してください。

		短期大学	短期大学の専攻科	大学	大学院（修士博士）	専門学校	その他	合計
本学	n	24	1	0	0	0	0	25
	%	96.0%	4.0%	0.0%	0.0%	0.0%	0.0%	100.0%
全体	N	1644	127	71	1	17	1	1861
	%	88.3%	6.8%	3.8%	0.1%	0.9%	0.1%	100.0%

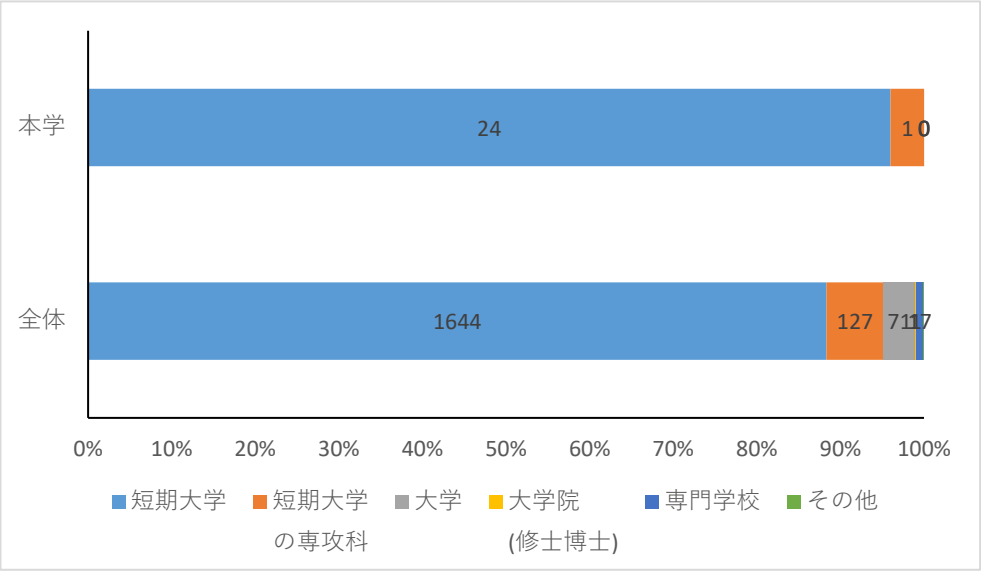

Q5. あなたの卒業した短期大学についての評価をお聞きします。該当するものをそれぞれ1つ選択してください。

			そう思わない	あまりそう思わない	どちらでもない	ややそう思う	そう思う	合計
他の学生	本学	n	0	0	4	8	13	25
		%	0.0%	0.0%	16.0%	32.0%	52.0%	100.0%
	全体	N	37	108	199	644	835	1823
		%	2.0%	5.9%	10.9%	35.3%	45.8%	100.0%
短期大学の先生	本学	n	0	0	4	9	12	25
		%	0.0%	0.0%	16.0%	36.0%	48.0%	100.0%
	全体	N	15	34	128	626	1018	1821
		%	0.8%	1.9%	7.0%	34.4%	55.9%	100.0%
短期大学の事務職員	本学	n	0	1	4	12	8	25
		%	0.0%	4.0%	16.0%	48.0%	32.0%	100.0%
	全体	N	30	69	233	642	848	1822
		%	1.6%	3.8%	12.8%	35.2%	46.5%	100.0%
短期大学やキャンパス	本学	n	0	0	7	12	6	25
		%	0.0%	0.0%	28.0%	48.0%	24.0%	100.0%
	全体	N	30	72	258	680	782	1822
		%	1.6%	4.0%	14.2%	37.3%	42.9%	100.0%
短期大学での学び（学習）	本学	n	0	0	2	11	12	25
		%	0.0%	0.0%	8.0%	44.0%	48.0%	100.0%
	全体	N	20	58	146	723	874	1821
		%	1.1%	3.2%	8.0%	39.7%	48.0%	100.0%
短期大学の総合評価	本学	n	0	0	2	8	15	25
		%	0.0%	0.0%	8.0%	32.0%	60.0%	100.0%
	全体	N	21	33	142	648	975	1819
		%	1.2%	1.8%	7.8%	35.6%	53.6%	100.0%

「そう思う」＋「ややそう思う」の比較

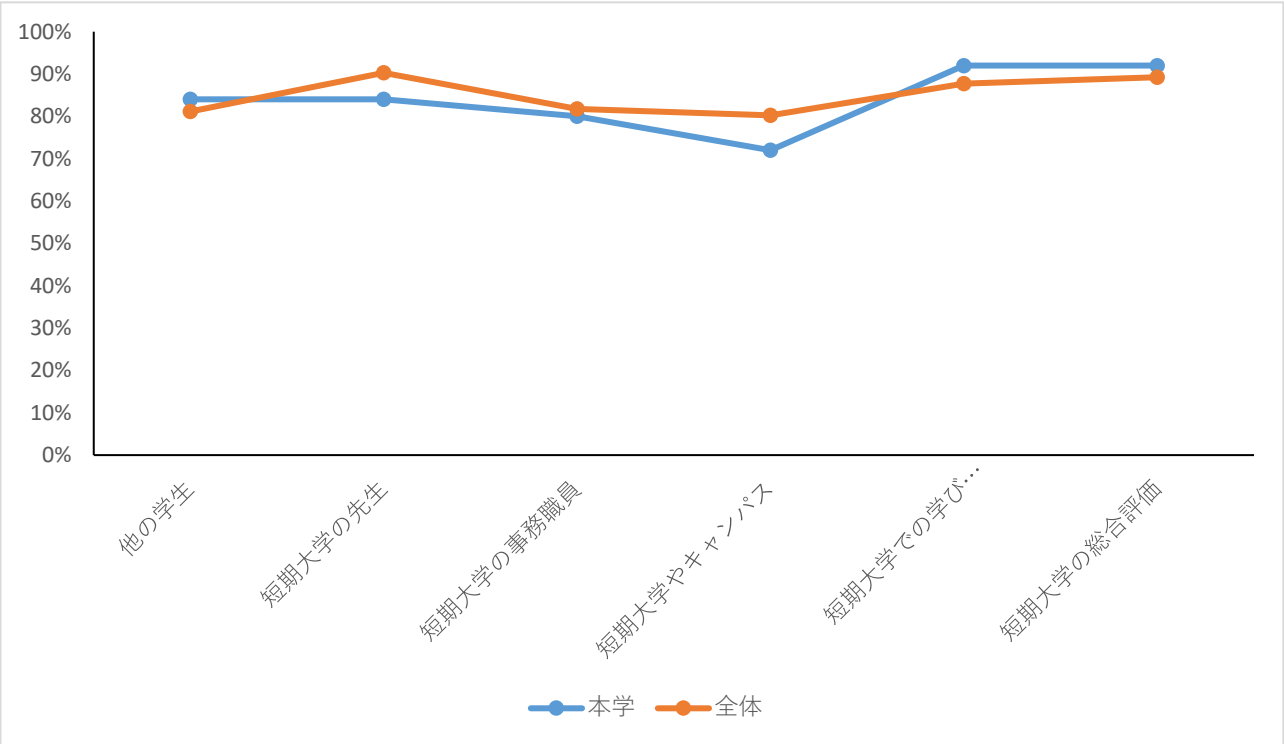

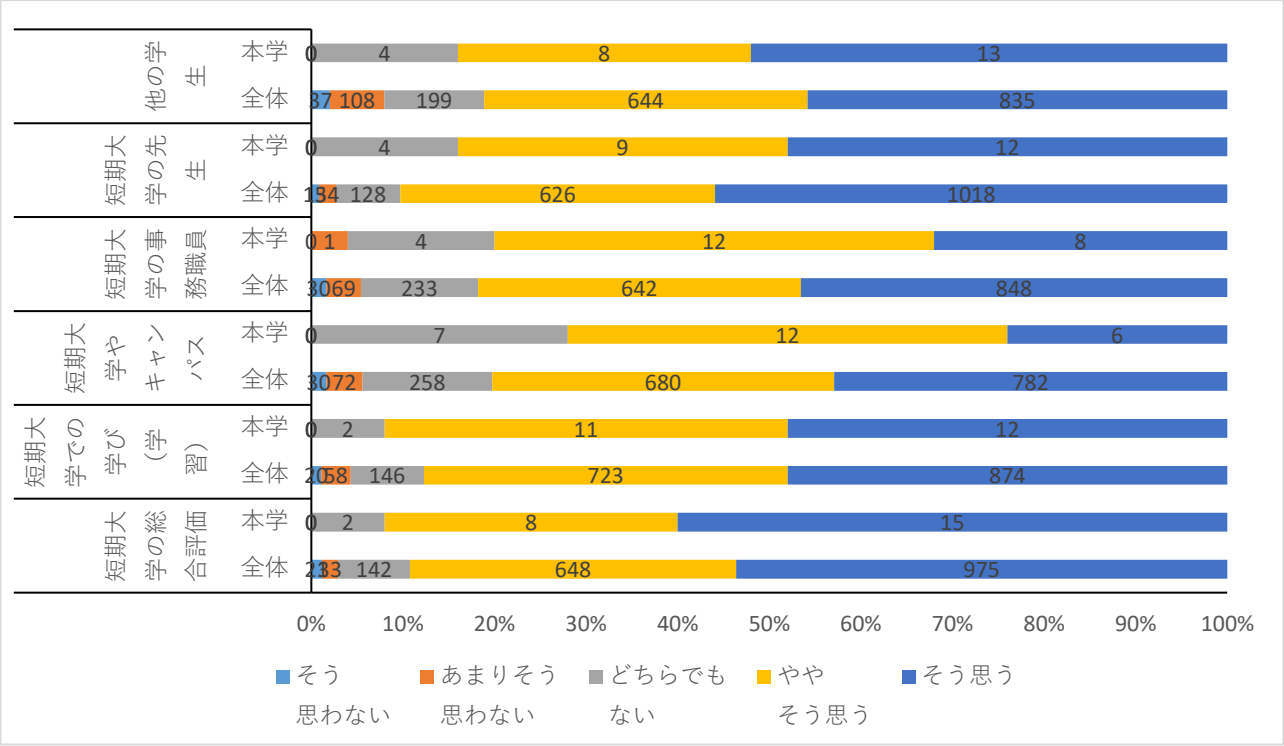
他の学生
本学 0 4 8 13
全体 37 108 199 644 835
短期大学の先生
本学 0 4 9 12
全体 134 128 626 1018
短期大学の事務職員
本学 0 1 4 12 8
全体 30 69 233 642 848
短期大学やキャンパス
本学 0 7 12 6
全体 30 72 258 680 782
短期大学での学び（学習）
本学 0 2 11 12
全体 20 58 146 723 874
短期大学の総合評価
本学 0 2 8 15
全体 23 33 142 648 975
0% 10% 20% 30% 40% 50% 60% 70% 80% 90% 100%
そう思わない
あまりそう思わない
どちらでもない
ややそう思う
そう思う

Q6. あなたの現在の立場からみて、短期大学で学んだ知識や能力はどの程度役に立っていますか。
該当するものをそれぞれ1つ選択してください。

			役立っていない	あまり役立っていない	どちらともいえない	ある程度役立った	役立った	合計
一般的な教養	本学	n	0	0	0	15	9	24
		%	0.0%	0.0%	0.0%	62.5%	37.5%	100.0%
	全体	N	14	55	213	782	698	1762
		%	0.8%	3.1%	12.1%	44.4%	39.6%	100.0%
専門分野や学科の知識	本学	n	0	0	1	9	14	24
		%	0.0%	0.0%	4.2%	37.5%	58.3%	100.0%
	全体	N	24	44	133	644	914	1759
		%	1.4%	2.5%	7.6%	36.6%	52.0%	100.0%
論理的に考える力	本学	n	0	0	6	10	8	24
		%	0.0%	0.0%	25.0%	41.7%	33.3%	100.0%
	全体	N	20	45	357	788	553	1763
		%	1.1%	2.6%	20.2%	44.7%	31.4%	100.0%
異なる文化や考えを持つ人々を理解する力	本学	n	0	0	6	12	6	24
		%	0.0%	0.0%	25.0%	50.0%	25.0%	100.0%
	全体	N	32	54	340	682	654	1762
		%	1.8%	3.1%	19.3%	38.7%	37.1%	100.0%
リーダーシップ	本学	n	1	0	10	8	5	24
		%	4.2%	0.0%	41.7%	33.3%	20.8%	100.0%
	全体	N	53	115	537	643	413	1761
		%	3.0%	6.5%	30.5%	36.5%	23.5%	100.0%
他の人と協力する力	本学	n	0	0	4	12	8	24
		%	0.0%	0.0%	16.7%	50.0%	33.3%	100.0%
	全体	N	20	34	168	624	913	1759
		%	1.1%	1.9%	9.6%	35.5%	51.9%	100.0%
現代社会の抱える様々な問題を理解する力	本学	n	0	1	10	10	3	24
		%	0.0%	4.2%	41.7%	41.7%	12.5%	100.0%
	全体	N	38	80	410	731	504	1763
		%	2.2%	4.5%	23.3%	41.5%	28.6%	100.0%
文章（レポートなど）を書く力	本学	n	0	0	6	14	4	24
		%	0.0%	0.0%	25.0%	58.3%	16.7%	100.0%
	全体	N	41	84	337	695	603	1760
		%	2.3%	4.8%	19.1%	39.5%	34.3%	100.0%
本や資料などを読み解く力	本学	n	0	1	10	10	3	24
		%	0.0%	4.2%	41.7%	41.7%	12.5%	100.0%
	全体	N	45	84	461	767	400	1757
		%	2.6%	4.8%	26.2%	43.7%	22.8%	100.0%
数値やデータを理解する力	本学	n	0	1	13	6	4	24
		%	0.0%	4.2%	54.2%	25.0%	16.7%	100.0%
	全体	N	72	122	577	681	310	1762
		%	4.1%	6.9%	32.7%	38.6%	17.6%	100.0%
外国語を使う力	本学	n	3	9	11	1	0	24
		%	12.5%	37.5%	45.8%	4.2%	0.0%	100.0%
	全体	N	276	323	648	346	166	1759
		%	15.7%	18.4%	36.8%	19.7%	9.4%	100.0%
コミュニケーション能力	本学	n	0	1	6	7	10	24
		%	0.0%	4.2%	25.0%	29.2%	41.7%	100.0%
	全体	N	30	52	274	725	676	1757
		%	1.7%	3.0%	15.6%	41.3%	38.5%	100.0%

プレゼンテーションをする力	本学	n	0	2	11	7	4	24
		%	0.0%	8.3%	45.8%	29.2%	16.7%	100.0%
	全体	N	70	119	538	639	393	1759
		%	4.0%	6.8%	30.6%	36.3%	22.3%	100.0%
PCなど情報機器を使う力	本学	n	0	1	5	9	9	24
		%	0.0%	4.2%	20.8%	37.5%	37.5%	100.0%
	全体	N	45	96	290	686	639	1756
		%	2.6%	5.5%	16.5%	39.1%	36.4%	100.0%
自学自習の能力（習慣）	本学	n	0	1	10	11	2	24
		%	0.0%	4.2%	41.7%	45.8%	8.3%	100.0%
	全体	N	48	102	490	700	420	1760
		%	2.7%	5.8%	27.8%	39.8%	23.9%	100.0%
挑戦する力（チャレンジ精神）	本学	n	0	0	6	11	7	24
		%	0.0%	0.0%	25.0%	45.8%	29.2%	100.0%
	全体	N	31	48	306	715	659	1759
		%	1.8%	2.7%	17.4%	40.6%	37.5%	100.0%
ねばり強さ	本学	n	0	0	9	7	8	24
		%	0.0%	0.0%	37.5%	29.2%	33.3%	100.0%
	全体	N	29	54	309	647	722	1761
		%	1.6%	3.1%	17.5%	36.7%	41.0%	100.0%
計画性・スケジュール管理能力	本学	n	0	2	6	10	6	24
		%	0.0%	8.3%	25.0%	41.7%	25.0%	100.0%
	全体	N	29	68	334	734	595	1760
		%	1.6%	3.9%	19.0%	41.7%	33.8%	100.0%
キャリア意識	本学	n	0	0	9	9	6	24
		%	0.0%	0.0%	37.5%	37.5%	25.0%	100.0%
	全体	N	36	60	434	695	534	1759
		%	2.0%	3.4%	24.7%	39.5%	30.4%	100.0%
自己の理解	本学	n	0	0	6	11	7	24
		%	0.0%	0.0%	25.0%	45.8%	29.2%	100.0%
	全体	N	23	38	324	793	584	1762
		%	1.3%	2.2%	18.4%	45.0%	33.1%	100.0%
地域や社会に貢献する意識	本学	n	0	0	6	14	4	24
		%	0.0%	0.0%	25.0%	58.3%	16.7%	100.0%
	全体	N	38	56	372	722	572	1760
		%	2.2%	3.2%	21.1%	41.0%	32.5%	100.0%
選挙への関心	本学	n	2	3	6	8	5	24
		%	8.3%	12.5%	25.0%	33.3%	20.8%	100.0%
	全体	N	198	180	661	405	315	1759
		%	11.3%	10.2%	37.6%	23.0%	17.9%	100.0%

「役立った」+「ある程度役立った」の比較

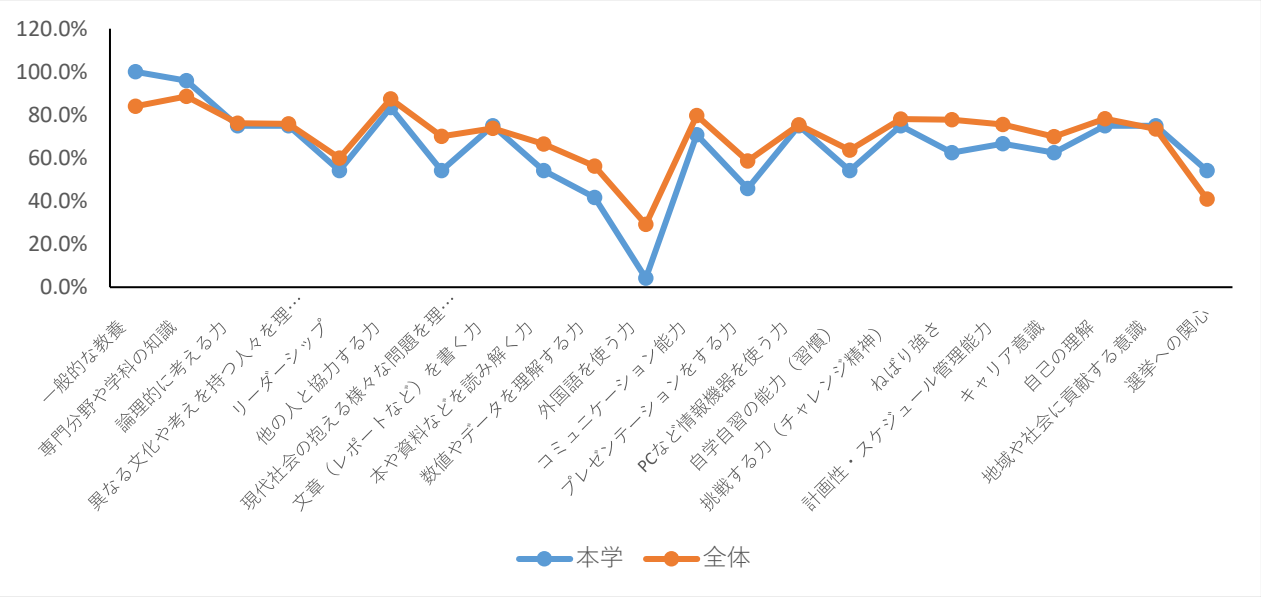

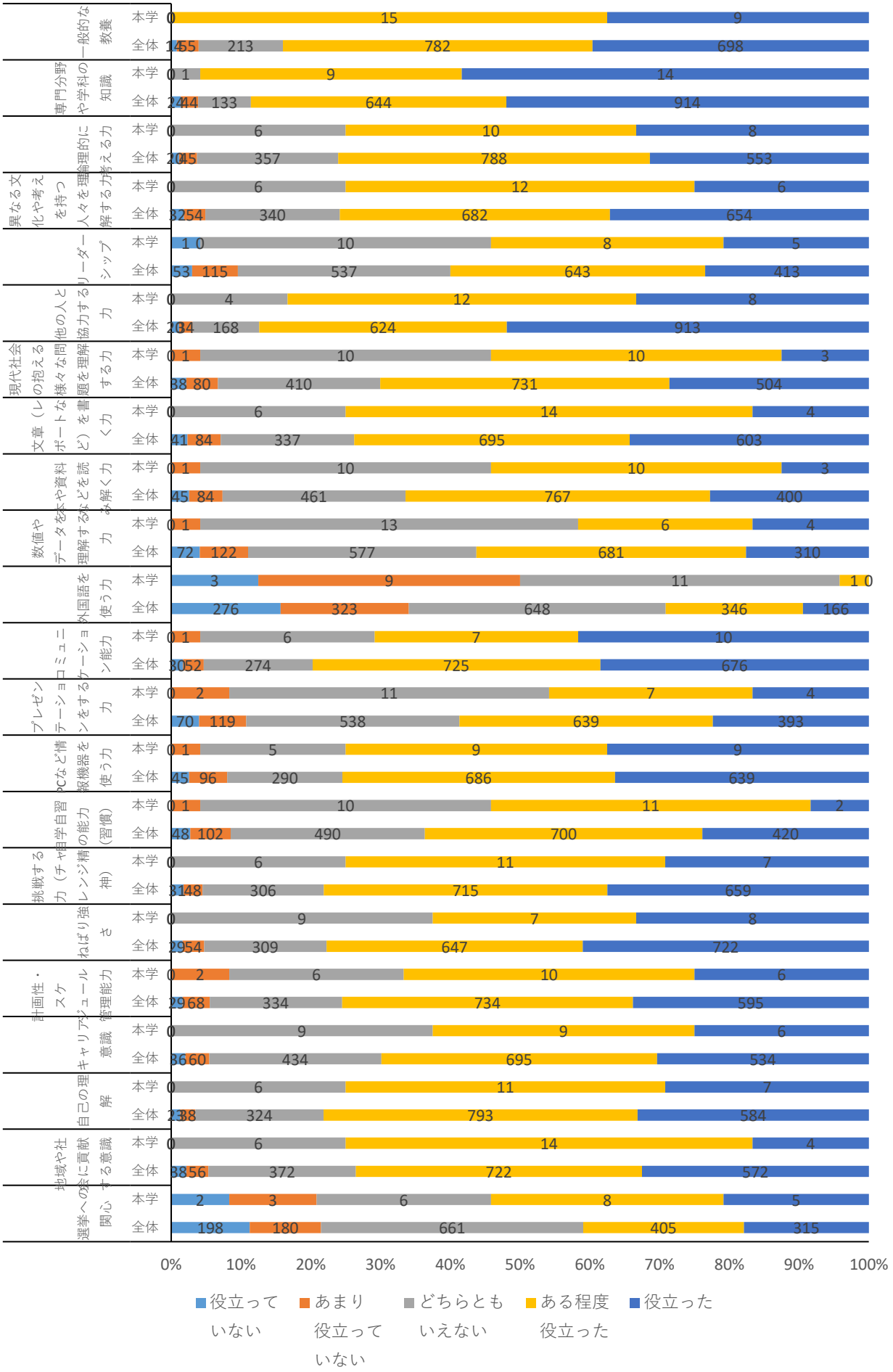
一般的な教養
専門分野や学科の知識
論理的に考える力
異なる文化や考えを持つ人々を理解する力
リーダーシップ
他の人と協力する力
現代社会の様々な問題を理解する力
文章（レポートなど）を書く力
データや資料などを読み解く力
数値や外国語を理解する力
外国語を使う力
コミュニケーション能力
プレゼンテーションをする力
PCなど情報機器を使う力
自学自習の能力（習慣）
挑戦する力（チャレンジ精神）
ねばり強さ
計画性・スケジュール管理能力
キャリアプラン意識
自己の理解
地域や社会に貢献する意識
選挙への関心
本学
全体
0%
10%
20%
30%
40%
50%
60%
70%
80%
90%
100%
役立っていない
あまり役立っていない
どちらともいえない
ある程度役立った
役立った

Q7. あなたは自分が卒業した短期大学を親しい友人や後輩、親せきにすすめますか。該当するものを1つ選択してください。

		すすめられない	ややすすめられない	どちらでもない	ややすすめられる	すすめられる	合計
本学	n	1	0	2	9	12	24
	%	4.2%	0.0%	8.3%	37.5%	50.0%	100.0%
全体	N	53	64	266	573	800	1756
	%	3.0%	3.6%	15.1%	32.6%	45.6%	100.0%

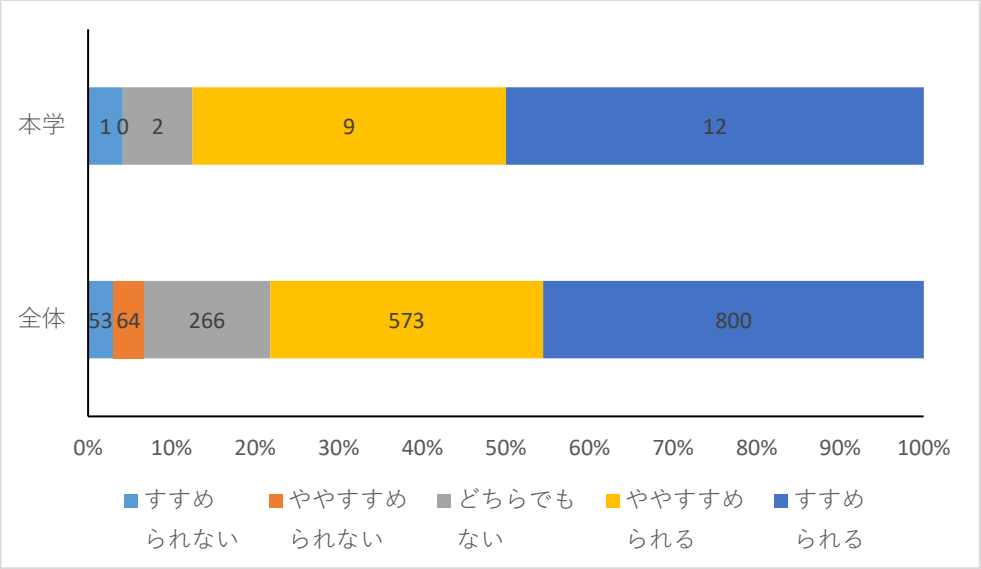

Q8. あなたの短期大学卒業直後のキャリアについて、該当するものを1つ選択してください。

		就職	進学	合計
本学	n	24	0	24
	%	100.0%	0.0%	100.0%
全体	N	1578	164	1742
	%	90.6%	9.4%	100.0%

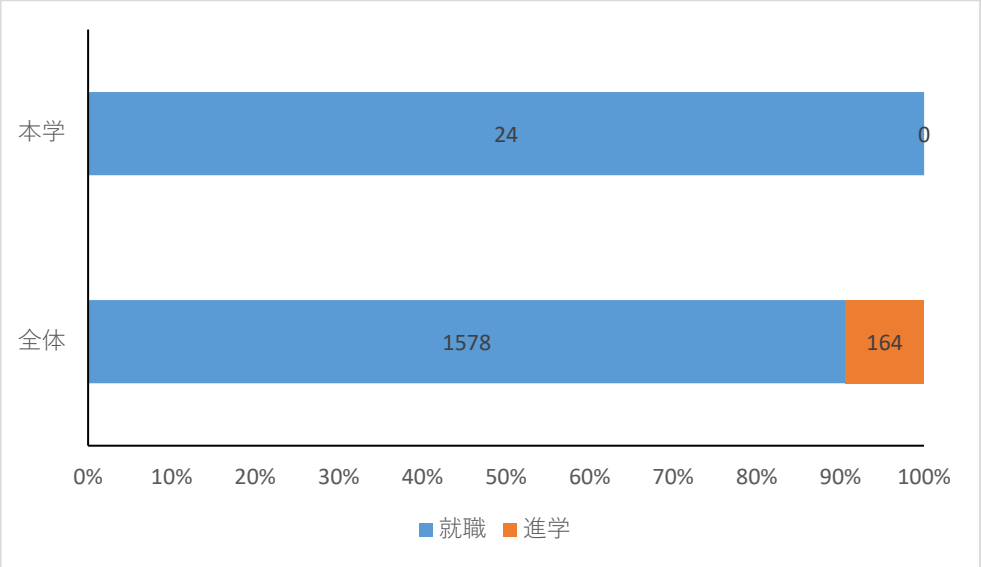

Q9. あなたが短期大学卒業直後に就職した分野について、該当するものを1つ選択してください。

		医療・看護系	運輸・通信系	学術系	保育・子ども系	学校・教育系	機械・電気・化学系
本学	n	0	0	0	22	0	0
	%	0.0%	0.0%	0.0%	91.7%	0.0%	0.0%
全体	N	108	56	6	770	36	25
	%	6.9%	3.6%	0.4%	49.1%	2.3%	1.6%

		建築・インテリア系	公務員・政治・法律系	コンピューター・Webゲーム・アニメ系	語学・国際系	食・栄養系	農林水産系
本学	n	0	1	0	0	0	0
	%	0.0%	4.2%	0.0%	0.0%	0.0%	0.0%
全体	N	18	25	14	0	179	3
	%	1.1%	1.6%	0.9%	0.0%	11.4%	0.2%

		スポーツ系	デザイン・アート系	ビジネス・経営系	美容系	福祉・介護系	アパレル・ファッション系
本学	n	0	0	0	0	0	0
	%	0.0%	0.0%	0.0%	0.0%	0.0%	0.0%
全体	N	5	2	12	16	84	22
	%	0.3%	0.1%	0.8%	1.0%	5.4%	1.4%

		マスコミ・芸能系	旅行・ホテル・ブライダル系	その他の仕事や職業	合計
本学	n	0	1	0	24
	%	0.0%	4.2%	0.0%	100.0%
全体	N	2	18	167	1568
	%	0.1%	1.1%	10.7%	100.0%

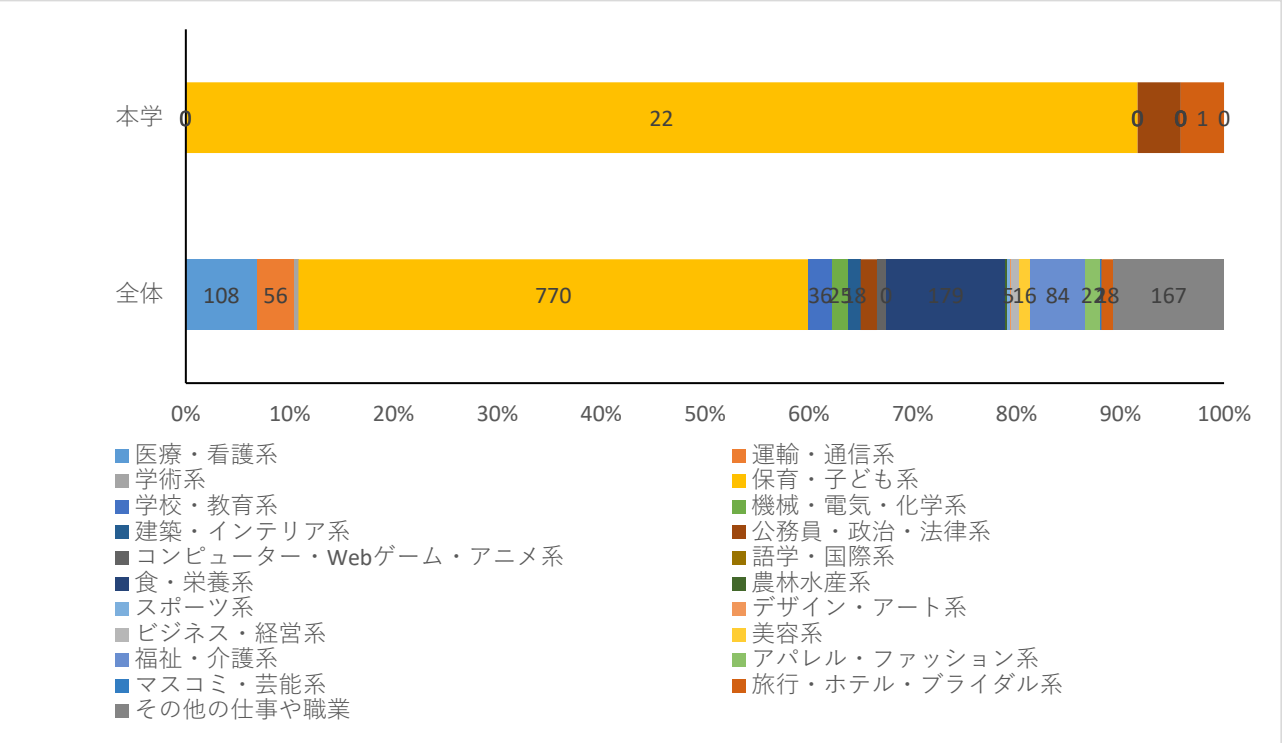

Q11. あなたの短期大学卒業直後の雇用形態について、該当するものを1つ選択してください。

		正規の職員	正規の職員（管理職）	経営者	パートやアルバイト、派遣社員など	その他	合計
本学	n	22	0	0	1	1	24
	%	91.7%	0.0%	0.0%	4.2%	4.2%	100.0%
全体	N	1379	11	2	106	70	1568
	%	87.9%	0.7%	0.1%	6.8%	4.5%	100.0%

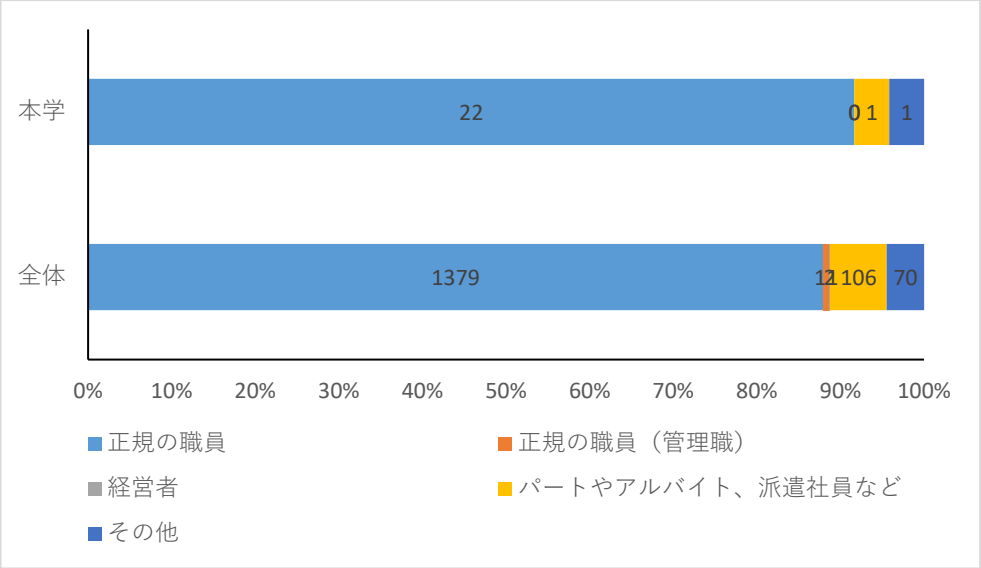

Q12. あなたの短期大学卒業直後の勤務先での勤続年数について、該当するものを1つ選択してください。

		1年未満	1～2年未満	2～3年未満	3～4年未満	4～5年未満	5年以上	合計
本学	n	24	0	0	0	0	0	24
	%	100.0%	0.0%	0.0%	0.0%	0.0%	0.0%	100.0%
全体	N	1073	82	216	81	74	26	1552
	%	69.1%	5.3%	13.9%	5.2%	4.8%	1.7%	100.0%

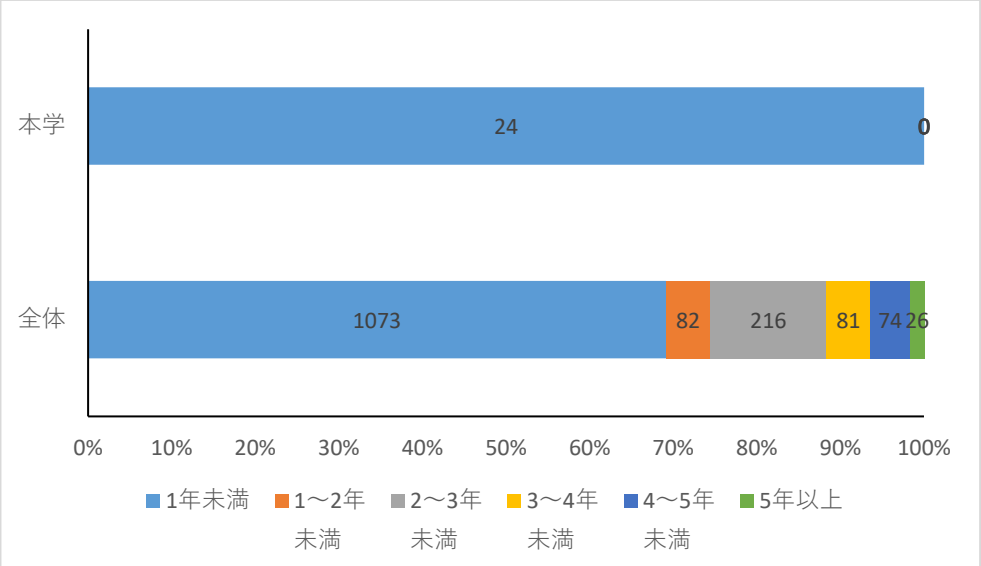

Q13. あなたの現在のキャリアについて、該当するものを1つ選択してください。

		就職（卒業直後と同じ勤務先）	就職（異なる勤務先）	進学	専業主婦・専業主夫	その他	合計
本学	n	22	1	0	0	0	23
	%	95.7%	4.3%	0.0%	0.0%	0.0%	100.0%
全体	N	1334	207	103	19	64	1727
	%	77.2%	12.0%	6.0%	1.1%	3.7%	100.0%

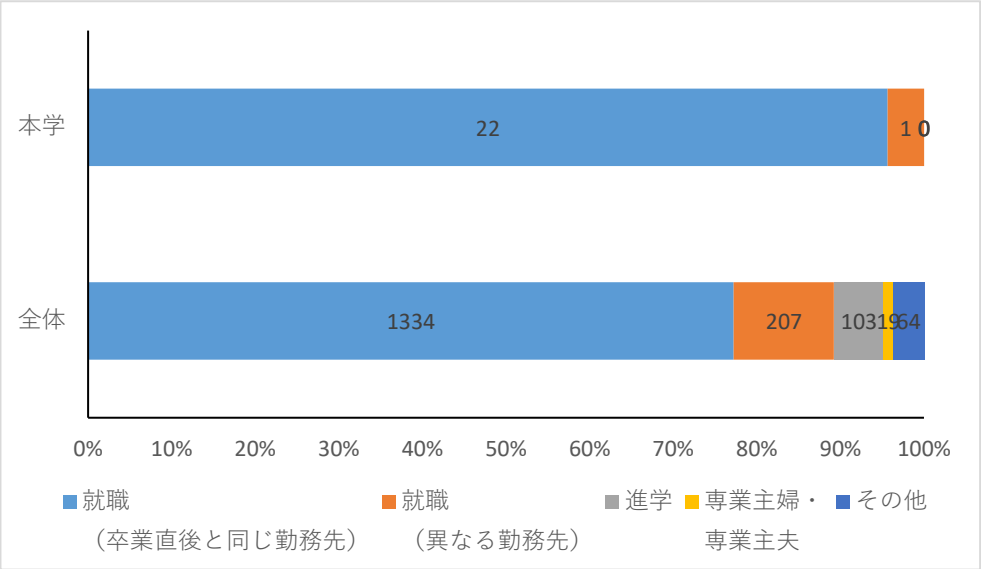

Q14. あなたが現在就職している分野について、該当するものを1つ選択してください。

		医療・看護系	運輸・通信系	学術系	保育・子ども系	学校・教育系	機械・電気・化学系
本学	n	0	0	0	0	0	0
	%	0.0%	0.0%	0.0%	0.0%	0.0%	0.0%
全体	N	23	5	0	45	8	4
	%	11.1%	2.4%	0.0%	21.7%	3.9%	1.9%

		建築・インテリア系	公務員・政治・法律系	コンピューター・Webゲーム・アニメ系	語学・国際系	食・栄養系	農林水産系
本学	n	0	0	0	0	0	0
	%	0.0%	0.0%	0.0%	0.0%	0.0%	0.0%
全体	N	7	5	7	0	35	0
	%	3.4%	2.4%	3.4%	0.0%	16.9%	0.0%

		スポーツ系	デザイン・アート系	ビジネス・経営系	美容系	福祉・介護系	アパレル・ファッション系
本学	n	0	0	0	0	0	0
	%	0.0%	0.0%	0.0%	0.0%	0.0%	0.0%
全体	N	2	0	2	2	7	6
	%	1.0%	0.0%	1.0%	1.0%	3.4%	2.9%

		マスコミ・芸能系	旅行・ホテル・ブライダル系	その他の仕事や職業	合計
本学	n	0	0	1	1
	%	0.0%	0.0%	100.0%	100.0%
全体	N	3	3	43	207
	%	1.4%	1.4%	20.8%	100.0%

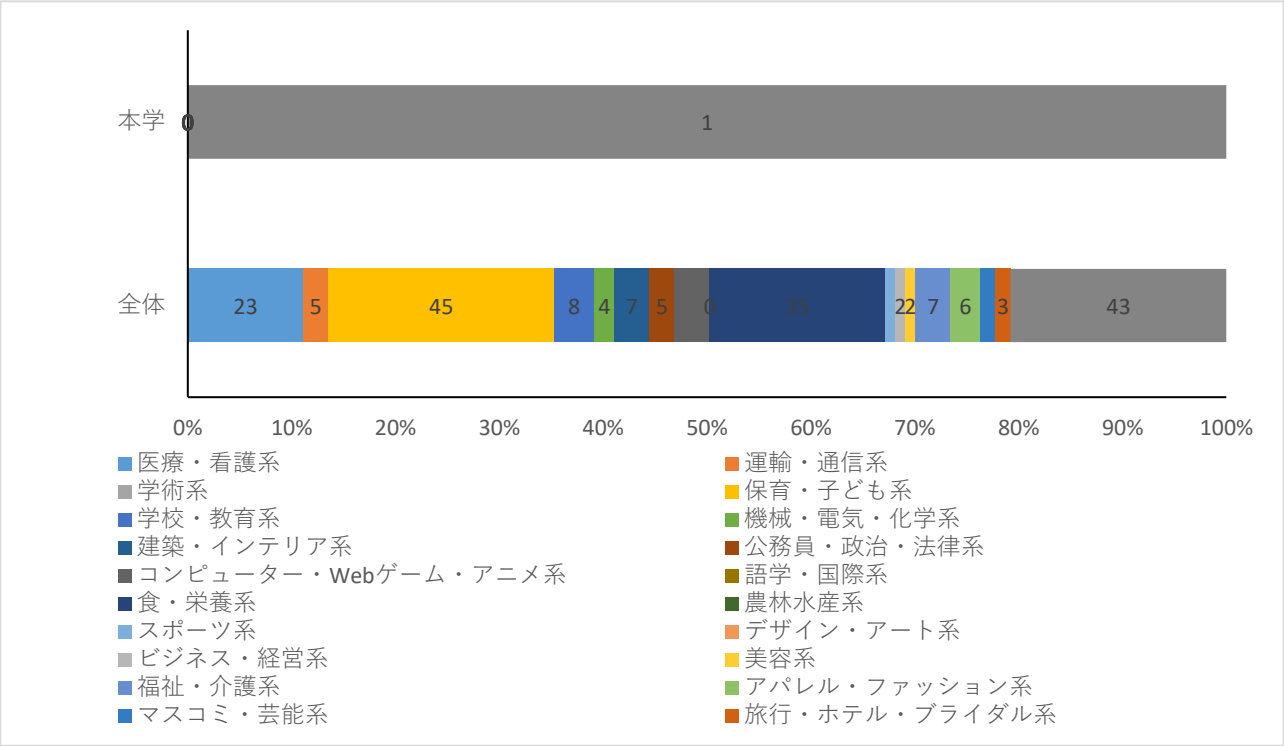

Q16. あなたの現在の雇用形態について、該当するものを1つ選択してください。

		正規の職員	正規の職員（管理職）	経営者	パートやアルバイト、派遣社員など	その他	合計
本学	n	20	0	0	2	1	23
	%	87.0%	0.0%	0.0%	8.7%	4.3%	100.0%
全体	N	1307	17	3	144	65	1536
	%	85.1%	1.1%	0.2%	9.4%	4.2%	100.0%

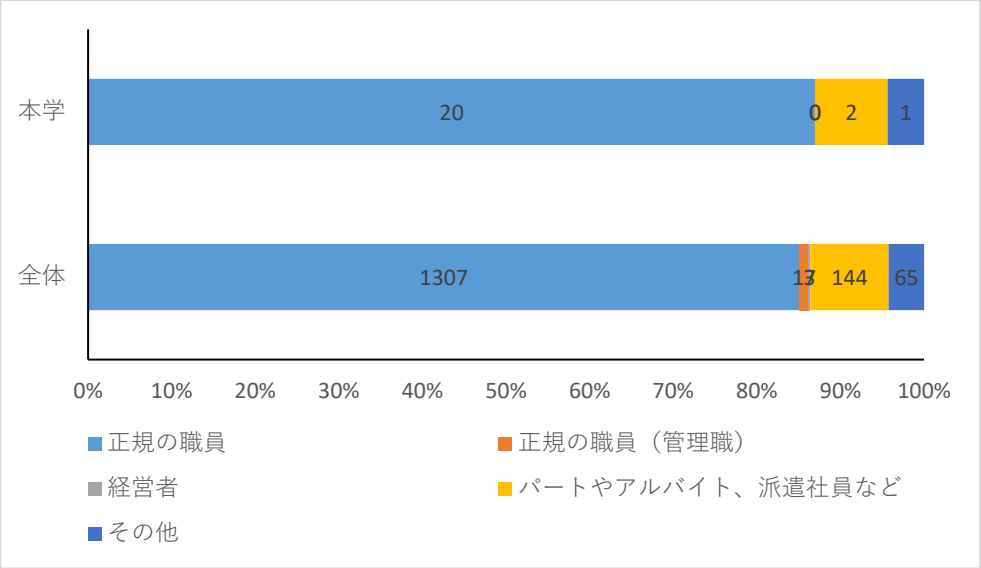

Q17. あなたは短期大学卒業後から現在まで、短期大学教育を通じて取得した免許・資格を仕事に活用したことがありますか。該当するものを1つ選択してください。

		活用したことがある	活用していない	免許・資格を取得していない	合計
本学	n	23	0	0	23
	%	100.0%	0.0%	0.0%	100.0%
全体	N	1209	419	95	1723
	%	70.2%	24.3%	5.5%	100.0%

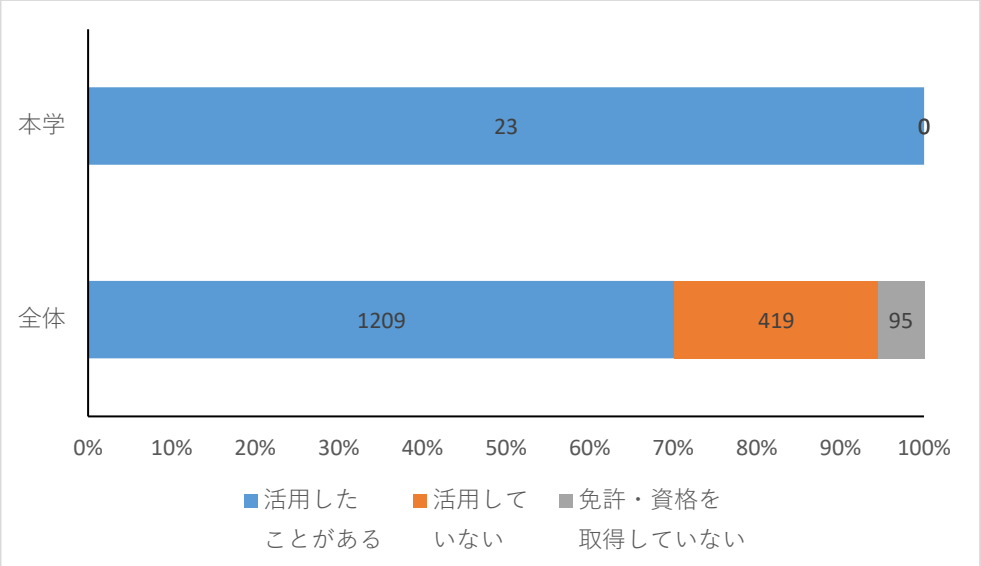

Q18. あなたは短期大学卒業後に、卒業した短期大学とどのような関わりを持っていましたか。該当するものすべてを選択してください。

			チェックあり	チェックなし	合計
担任を訪ねたり連絡を取ったりした	本学	n	15	10	25
		%	60.00%	40.00%	100.00%
	全体	N	896	966	1862
		%	48.1%	51.9%	100.0%
担任以外の教員を訪ねたり連絡を取ったりした	本学	n	3	22	25
		%	12.00%	88.00%	100.00%
	全体	N	323	1539	1862
		%	17.3%	82.7%	100.0%
職員を訪ねたり連絡を取ったりした	本学	n	2	23	25
		%	8.00%	92.00%	100.00%
	全体	N	233	1629	1862
		%	12.5%	87.5%	100.0%
各種研修や生涯学習講座などを受講した	本学	n	3	22	25
		%	12.00%	88.00%	100.00%
	全体	N	157	1705	1862
		%	8.4%	91.6%	100.0%
就職先で教職員たちと会った	本学	n	1	24	25
		%	4.00%	96.00%	100.00%
	全体	N	31	1831	1862
		%	1.7%	98.3%	100.0%
転職や復職の相談をした	本学	n	5	20	25
		%	20.00%	80.00%	100.00%
	全体	N	109	1753	1862
		%	5.9%	94.1%	100.0%
(職場等で)実習生を受け入れた	本学	n	0	25	25
		%	0.00%	100.00%	100.00%
	全体	N	41	1821	1862
		%	2.2%	97.8%	100.0%
ゲストスピーカーとして授業等に参加した	本学	n	3	22	25
		%	12.00%	88.00%	100.00%
	全体	N	163	1699	1862
		%	8.8%	91.2%	100.0%
学園祭に参加した	本学	n	0	25	25
		%	0.00%	100.00%	100.00%
	全体	N	37	1825	1862
		%	2.0%	98.0%	100.0%
短期大学を通じて同窓生との交流を行った	本学	n	0	25	25
		%	0.00%	100.00%	100.00%
	全体	N	57	1805	1862
		%	3.1%	96.9%	100.0%
特に関わりを持っていない	本学	n	2	23	25
		%	8.00%	92.00%	100.00%
	全体	N	172	1690	1862
		%	9.2%	90.8%	100.0%

「チェックあり」の割合

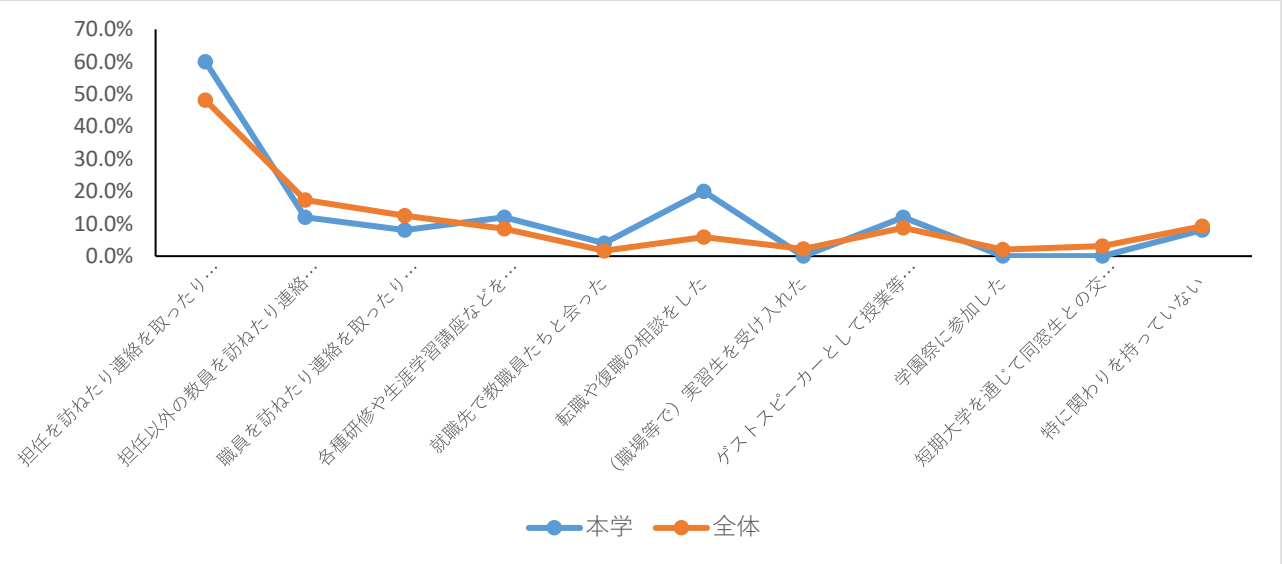
70.0%
60.0%
50.0%
40.0%
30.0%
20.0%
10.0%
0.0%
担任を訪ねたり連絡を取ったり…
担任以外の教員を訪ねたり連絡…
職員を訪ねたり連絡を取ったり…
各種研修や生涯学習講座などを…
就職先で教職員たちと会った
転職や復職の相談をした
（職場等で）実習生を受け入れた
ゲストスピーカーとして授業等…
学園祭に参加した
短期大学を通じて同窓生との交…
特に関わりを持っていない
本学
全体

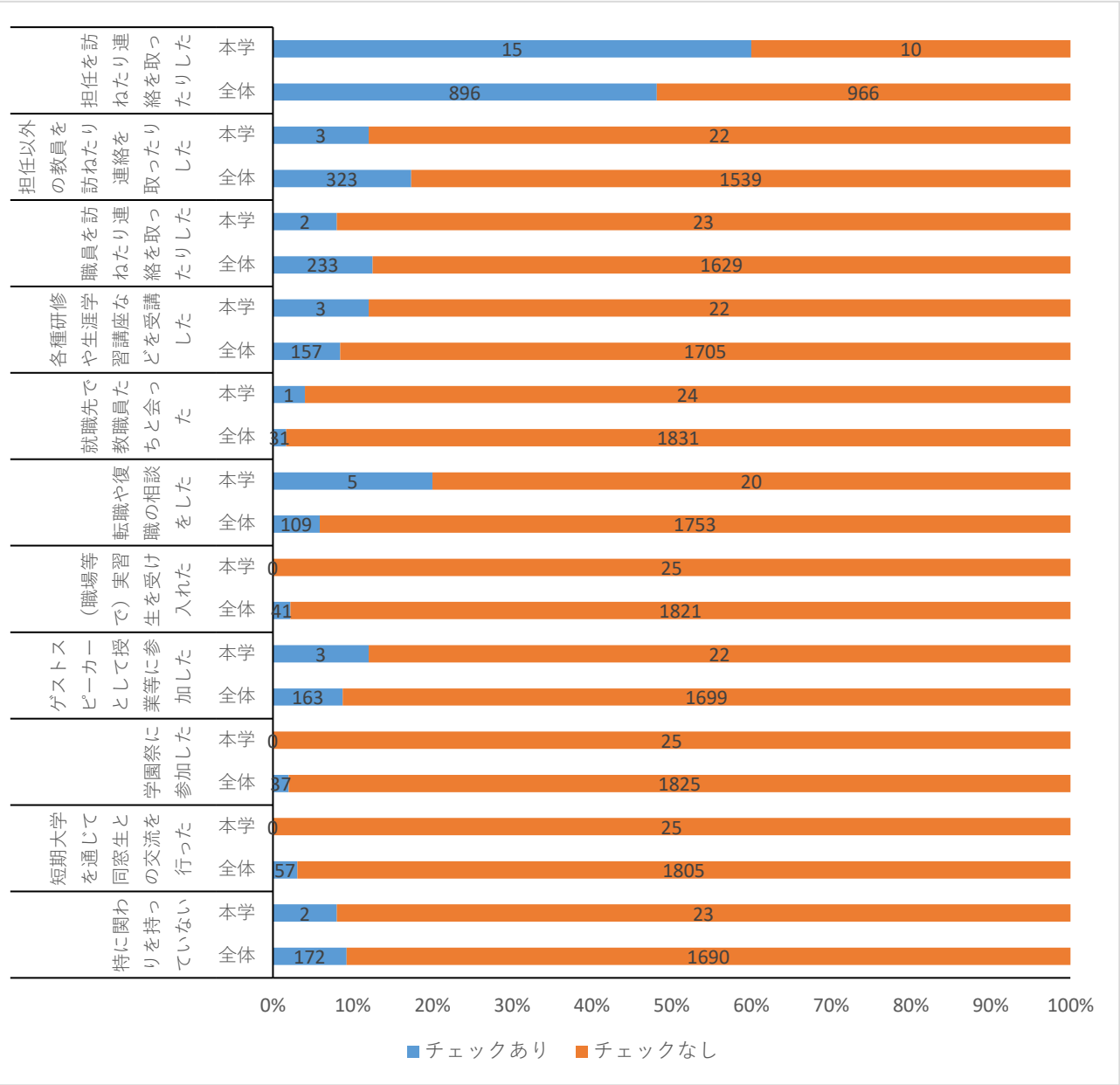
担任を訪ねたり連絡を取ったりした
担任以外の教員を訪ねたり連絡を取ったりした
職員を訪ねたり連絡を取ったりした
各種研修や生涯学習講座などを受講した
就職先で教職員たちと会った
転職や復職の相談をした
（職場等で）実習生を受け入れた
ゲストスピーカーとして授業等に参加した
学園祭に参加した
短期大学を通じて同窓生との交流を行った
特に関わりを持っていない
本学
全体
15
10
896
966
3
22
323
1539
2
23
233
1629
3
22
157
1705
1
24
31
1831
5
20
109
1753
0
25
41
1821
3
22
163
1699
0
25
37
1825
0
25
57
1805
2
23
172
1690
0%
10%
20%
30%
40%
50%
60%
70%
80%
90%
100%
チェックあり
チェックなし

Q19. あなたは卒業した短期大学に対して、卒業生を対象に取り組んでほしい、または支援してほしいと考えていることはありますか。該当するものすべてを選択してください。

			チェックあり	チェックなし	合計
資格取得の支援	本学	n	7	18	25
		%	28.0%	72.0%	100.0%
	全体	N	473	1389	1862
		%	25.4%	74.6%	100.0%
転職や復職の支援	本学	n	2	23	25
		%	8.0%	92.0%	100.0%
	全体	N	379	1483	1862
		%	20.4%	79.6%	100.0%
仕事に関する悩み相談	本学	n	6	19	25
		%	24.0%	76.0%	100.0%
	全体	N	477	1385	1862
		%	25.6%	74.4%	100.0%
奨学金返済に関する相談	本学	n	11	14	25
		%	44.0%	56.0%	100.0%
	全体	N	607	1255	1862
		%	32.6%	67.4%	100.0%
子育て支援（託児所や保育所など）	本学	n	1	24	25
		%	4.0%	96.0%	100.0%
	全体	N	134	1728	1862
		%	7.2%	92.8%	100.0%
子ども向け教育イベント	本学	n	1	24	25
		%	4.0%	96.0%	100.0%
	全体	N	98	1764	1862
		%	5.3%	94.7%	100.0%
同窓生イベント	本学	n	3	22	25
		%	12.0%	88.0%	100.0%
	全体	N	106	1756	1862
		%	5.7%	94.3%	100.0%
こころの悩み相談	本学	n	6	19	25
		%	24.0%	76.0%	100.0%
	全体	N	370	1492	1862
		%	19.9%	80.1%	100.0%
学び直し（生涯学習）機会の提供	本学	n	3	22	25
		%	12.0%	88.0%	100.0%
	全体	N	166	1696	1862
		%	8.9%	91.1%	100.0%
施設や設備の開放	本学	n	2	23	25
		%	8.0%	92.0%	100.0%
	全体	N	226	1636	1862
		%	12.1%	87.9%	100.0%
地域貢献の機会の提供	本学	n	0	25	25
		%	0.0%	100.0%	100.0%
	全体	N	177	1685	1862
		%	9.5%	90.5%	100.0%

学生ボランティアの紹介	本学	n	1	24	25
		%	4.0%	96.0%	100.0%
	全体	N	54	1808	1862
		%	2.9%	97.1%	100.0%
教員による研修や講演	本学	n	1	24	25
		%	4.0%	96.0%	100.0%
	全体	N	69	1793	1862
		%	3.7%	96.3%	100.0%
スポーツや文化活動機会の提供	本学	n	4	21	25
		%	16.0%	84.0%	100.0%
	全体	N	175	1687	1862
		%	9.4%	90.6%	100.0%
特に取り組んでほしいと思うものはない	本学	n	0	25	25
		%	0.0%	100.0%	100.0%
	全体	N	49	1813	1862
		%	27.5%	72.5%	100.0%

「チェックあり」の割合

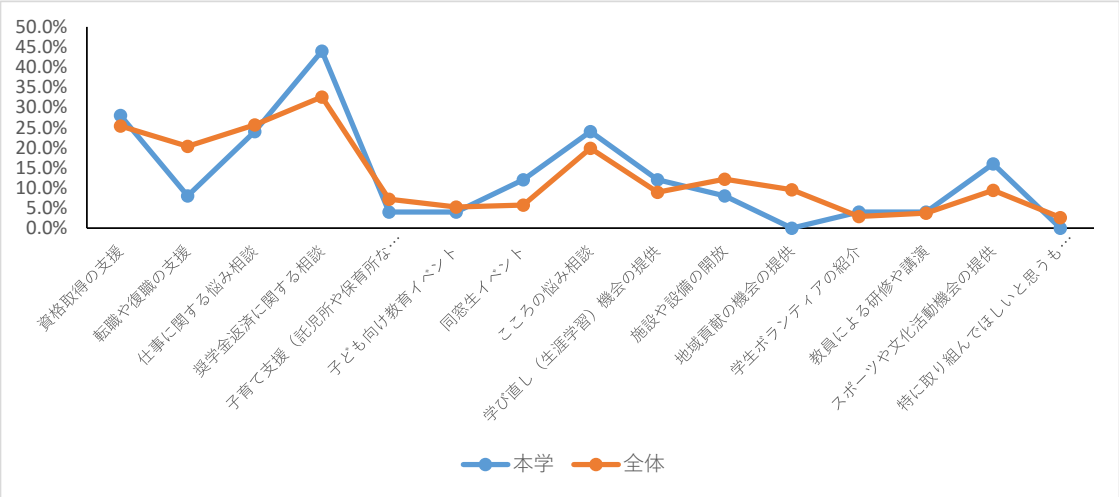

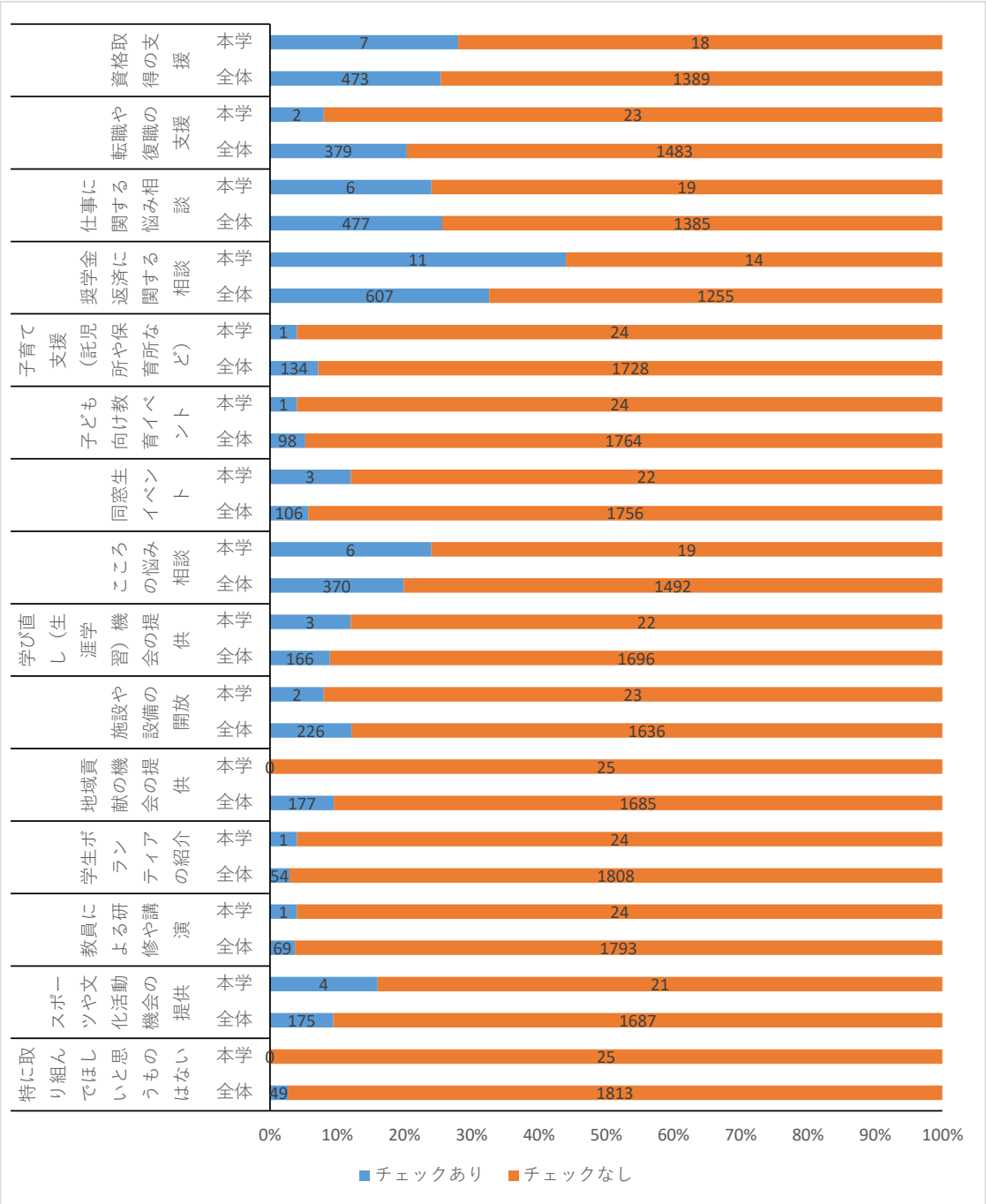
資格取得の支援
本学 7 18
全体 473 1389
転職や復職の支援
本学 2 23
全体 379 1483
仕事に関する悩み相談
本学 6 19
全体 477 1385
奨学金返済に関する相談
本学 11 14
全体 607 1255
子育て支援（託児所や保育所など）
本学 1 24
全体 134 1728
子ども向け教育イベント
本学 1 24
全体 98 1764
同窓生イベント
本学 3 22
全体 106 1756
こころの悩み相談
本学 6 19
全体 370 1492
学び直し（生涯学習）機会の提供
本学 3 22
全体 166 1696
施設や設備の開放
本学 2 23
全体 226 1636
地域貢献の機会の提供
本学 0 25
全体 177 1685
学生ボランティアの紹介
本学 1 24
全体 54 1808
教員による研修や講演
本学 1 24
全体 69 1793
スポーツや文化活動の機会の提供
本学 4 21
全体 175 1687
特に取り組んでほしいと思うものはない
本学 0 25
全体 49 1813
0% 10% 20% 30% 40% 50% 60% 70% 80% 90% 100%
チェックあり
チェックなし

Q20. あなたは短期大学で学んでよかったことがありますか。該当するものを1つ選択してください。

		ある	ない	合計
本学	n	21	2	23
	%	91.3%	8.7%	100.0%
全体	N	1633	68	1701
	%	96.0%	4.0%	100.0%

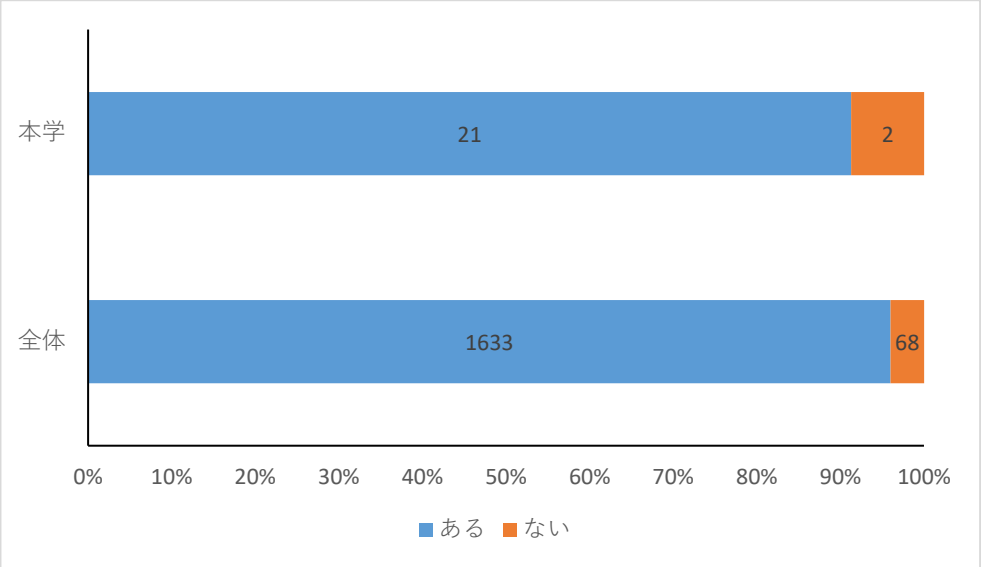

Q22. あなたは短期大学でもっと学びたかったことや改善してほしいことがありますか。該当するものを1つ選択してください。
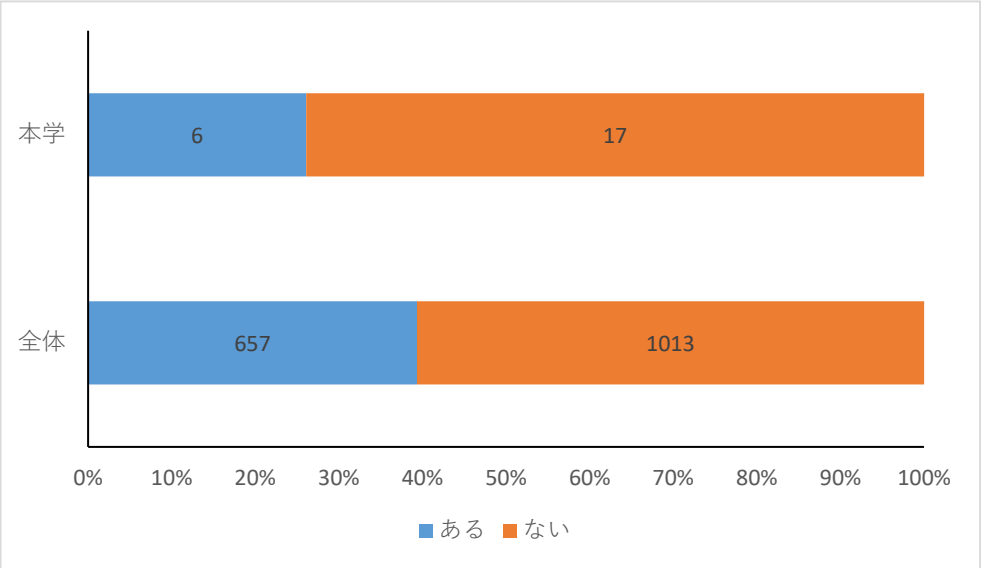
		ある	ない	合計
本学	n	6	17	23
	%	26.1%	73.9%	100.0%
全体	N	657	1013	1670
	%	39.3%	60.7%	100.0%