

【Check (検証)】令和元年度「栄養士コース」の学修成果一覧

対象：H30年度入学生（2018S）

28名

2020/3/10

<学修成果の到達度>

教育目標・学訓	学修成果6項目の能力特性	在学中の評価 (5段階評価)							卒業後の評価 (5段階評価)	
		教員による評価	学生による自己評価			学務データ (ボランティア) (学業成績) (就職状況)	標準化テスト (社会人基礎力・知能)		就職先調査 (卒後2年目)	卒業生調査 (卒後4年目)
			学業成績	1年後期末	2年卒業時		差 (2年-1年)	1年入学時		
1. 尽心	①誠実性・真摯性	3.8	3.0	3.4	0.4	14.3%	3.4	2.9		
	②多様性・協働性	3.6	3.3	3.5	0.2	(ボランティア)	(チームで働く力)	(チームで働く力)		
2. 創造	③知識・技能	3.6	2.9	3.2	0.3	2.6	2.8	3.3		
	④思考・判断・表現・創造	3.5	3.0	3.2	0.2	(GPA)	(基礎学力・知能)	(基礎学力・知能)		
3. 実践	⑤主体性・自立性・実行力	3.5	3.0	3.2	0.2	96.3%	3.2	3.1		
	⑥就業力・貢献力	3.6	3.0	3.2	0.2	(実質就職率)	(前に踏み出す力)	(前に踏み出す力)		
	平均	3.6	3.0	3.3	0.2		3.1	3.1		

※入学時と卒業時の設問の表現は多少異なる。

<学業成績の分布>

評価	1年前期	1年後期	2年前期	2年後期	総合
S評価	3.6%	3.6%	7.1%	10.7%	3.6%
A評価	46.4%	35.7%	46.4%	46.4%	42.9%
B評価	42.9%	50.0%	42.9%	39.3%	46.4%
C評価	7.1%	10.7%	3.6%	3.6%	7.1%
F評価	0.0%	0.0%	0.0%	0.0%	0.0%
合計	100.0%	100.0%	100.0%	100.0%	100.0%

<資格等の取得状況、及び進路状況>

項目	人数	割合
A. 卒業率	28	100.0%
B. 学位取得率	28	100.0%
C. 学外実習参加率	27	96.4%
D. 進学・編入学率	0	0.0%
E. 就職希望率	27	96.4%
F. 実質就職率 (対希望者)	26	96.3%
G. 専門就職率 (対就職者)	26	100.0%
①栄養士取得率	27	96.4%
②フードスペシャリスト取得率	1	3.6%
③社会福祉主事任用資格取得率	7	25.0%

<授業評価アンケート>

項目	1年前期	1年後期	2年前期	2年後期	平均
①授業に意欲的に取り組んだ	4.2	4.2	4.2	4.3	4.2
②授業の内容やレベル	4.2	4.0	4.2	4.2	4.2
③授業の目標に到達できた	4.0	3.9	4.2	4.2	4.1
④教員の教え方	4.2	4.0	4.2	4.1	4.1
⑤全体的な授業の満足度	4.2	4.0	4.2	4.2	4.2
平均	4.2	4.0	4.2	4.2	4.1

栄養士実力認定試験		
得点(85点満点)	ランク	本学人数
本学平均 42.3	A	12(45%)
短大平均 42.2	B	13(48%)
全国平均 47.2	C	2(7%)
	合計	27(100%)

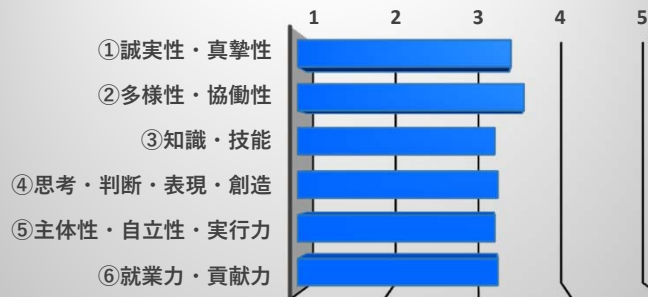
<学生支援の満足度>

項目	1年後期末	2年卒業時	差(2年-1年)	平均
A. 施設・設備	3.8	3.9	0.1	3.9
B. 資格・検定等の取得	4.5	4.3	-0.2	4.4
C. 学修支援	4.5	4.5	0.0	4.5
D. 就職・進学支援	3.8	4.3	0.5	4.1
E. 教員との信頼関係	3.6	3.7	0.1	3.7
F. 職員との信頼関係	3.8	4.0	0.2	3.9
G. 友人との信頼関係	4.5	4.6	0.1	4.6
H. 本学を後輩等に勧める	3.7	3.8	0.1	3.8
I. 本学の総合的な評価	4.0	4.1	0.1	4.1
平均	4.1	4.1	0.1	4.1

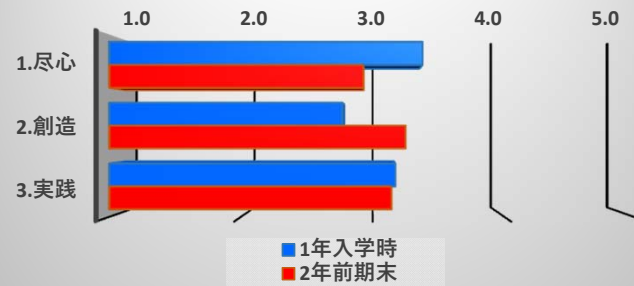
就職先の職種	人数	割合
栄養士	26	100.0%
調理	0	0.0%
一般職	0	0.0%
合計	26	100.0%

栄養士コース

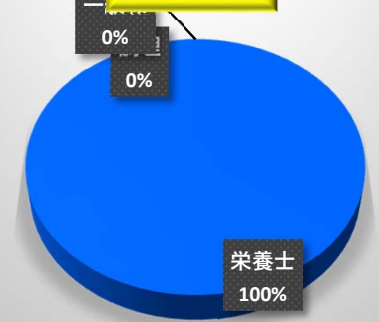
学修成果の到達度（学生による自己評価）



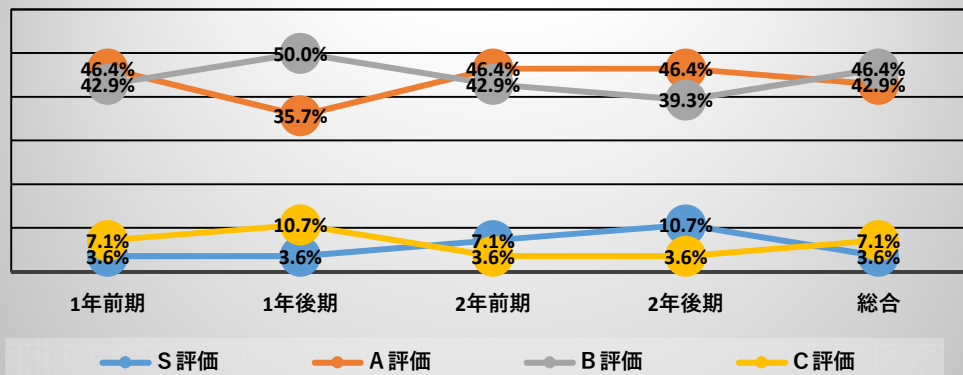
学修成果の到達度（標準化テスト）



就職先の職種



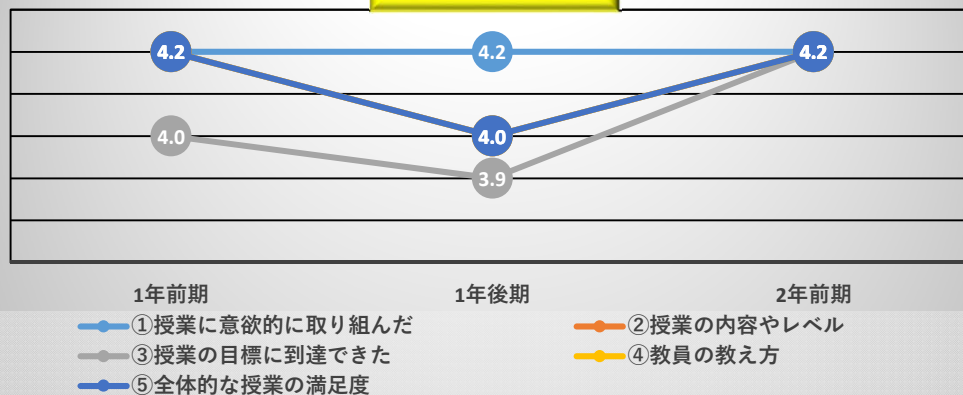
学業成績の分布



資格等の取得状況、及び進路状況



授業評価アンケート



学生支援の満足度

