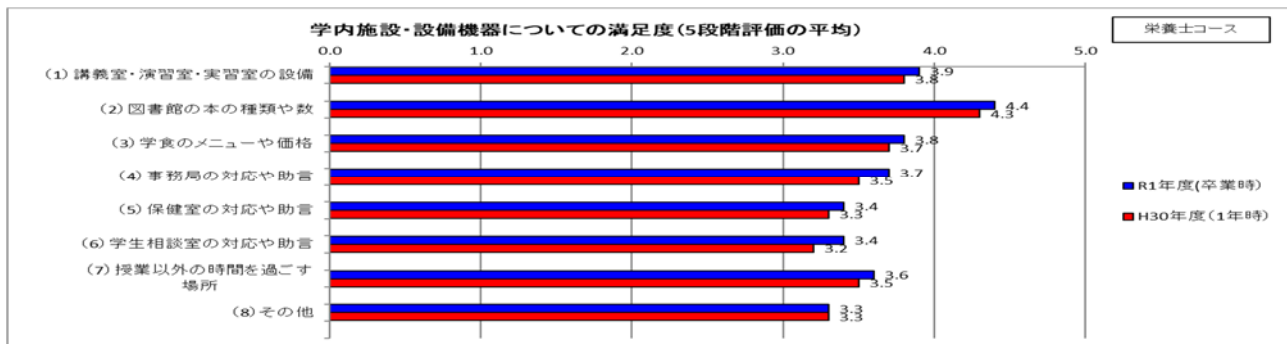


令和元年度 2年卒業時調査 (栄養士コース)

- 1.調査対象 : H30 年度入学生(2018S)
- 2.調査時期 : R1(2020)年 1 月
- 3.回答者数 : 28 名回答 / 28 名中、回答率 100.0%


学内施設・設備機器についての満足度(5段階評価の平均)

	5 満足	4 やや満足	3 どちらでもない	2 やや不満足	1 不満足	無回答	R1年度(卒業時)	H30年度(1年時)	R1年度－ H30年度
							28名中28名回答 回答率100.0%	30名中28名回答 回答率93.3%	
(1) 講義室・演習室・実習室の設備	9 32.1%	10 35.7%	7 25.0%	1 3.6%	1 3.6%	0 0.0%	3.9	3.8	0.1
(2) 図書館の本の種類や数	14 50.0%	10 35.7%	4 14.3%	0 0.0%	0 0.0%	0 0.0%	4.4	4.3	0.1
(3) 学食のメニューや価格	7 25.0%	12 42.9%	6 21.4%	3 10.7%	0 0.0%	0 0.0%	3.8	3.7	0.1
(4) 事務局的対応や助言	7 25.0%	8 28.6%	11 39.3%	1 3.6%	1 3.6%	0 0.0%	3.7	3.5	0.2
(5) 保健室の対応や助言	6 21.4%	2 7.1%	19 67.9%	0 0.0%	1 3.6%	0 0.0%	3.4	3.3	0.1
(6) 学生相談室の対応や助言	6 21.4%	2 7.1%	19 67.9%	0 0.0%	1 3.6%	0 0.0%	3.4	3.2	0.2
(7) 授業以外の時間を過ごす場所	6 21.4%	8 28.6%	13 46.4%	0 0.0%	1 3.6%	0 0.0%	3.6	3.5	0.1
(8) その他	5 17.9%	3 10.7%	17 60.7%	1 3.6%	2 7.1%	0 0.0%	3.3	3.3	0.0
平均							3.7	3.6	0.1




短大生活全般についての意見・感想(5段階評価の平均)

	5 満足 そう思う	4 やや満足 ややそう思う	3 どちらでもない	2 やや不満足 あまり思わない	1 不満足 そう思わない	無回答	R1年度(卒業時)	H30年度(1年時)	R1年度－ H30年度
							28名中28名回答 回答率100.0%	30名中28名回答 回答率93.3%	
2. 本学での勉強内容や資格・検定取得は進路に役立つか	17 60.7%	7 25.0%	2 7.1%	0 0.0%	2 7.1%	0 0.0%	4.3	4.5	-0.2
3. 本学で学んだことが将来に活きるか	17 60.7%	7 25.0%	4 14.3%	0 0.0%	0 0.0%	0 0.0%	4.5	4.5	0.0
4. 就職(進学)活動について本学の対応	13 46.4%	9 32.1%	6 21.4%	0 0.0%	0 0.0%	0 0.0%	4.3	3.8	0.5
5. 良い教員に恵まれたか(信頼関係はあったか)	6 21.4%	11 39.3%	9 32.1%	1 3.6%	1 3.6%	0 0.0%	3.7	3.6	0.1
6. 良い職員に恵まれたか(信頼関係はあったか)	10 35.7%	9 32.1%	9 32.1%	0 0.0%	0 0.0%	0 0.0%	4.0	3.8	0.2
7. 多くの良い友人に恵まれましたか	20 71.4%	5 17.9%	3 10.7%	0 0.0%	0 0.0%	0 0.0%	4.6	4.5	0.1
8. 本学への入学を先輩や知人に勧めたいか	7 25.0%	9 32.1%	10 35.7%	2 7.1%	0 0.0%	0 0.0%	3.8	3.7	0.1
9. 本学に入学して学んだことをどう思うか	9 32.1%	14 50.0%	5 17.9%	0 0.0%	0 0.0%	0 0.0%	4.1	4.0	0.1
平均							4.2	4.1	0.1



6 項目の学習成果(5 段階評価の平均)

	90~100点	80~89点	70~79点	60~69点	60点未満	無回答	R1年度(卒業時)	H30年度(1年時)	R1年度— H30年度
							28名中28名回答 回答率100.0%	30名中28名回答 回答率93.3%	
①誠実性・真摯性	4	6	14	4	0	0	3.4	3.0	0.4
	14.3%	21.4%	50.0%	14.3%	0.0%	0.0%			
②多様性・協働性	4	8	14	2	0	0	3.5	3.3	0.2
	14.3%	28.6%	50.0%	7.1%	0.0%	0.0%			
③知識・技能	2	7	14	4	1	0	3.2	2.9	0.3
	7.1%	25.0%	50.0%	14.3%	3.6%	0.0%			
④思考力・判断力・ 表現力・創造力	4	5	13	5	1	0	3.2	3.0	0.2
	14.3%	17.9%	46.4%	17.9%	3.6%	0.0%			
⑤主体性・自立性・実行力	3	7	12	4	2	0	3.2	3.0	0.2
	10.7%	25.0%	42.9%	14.3%	7.1%	0.0%			
⑥就業力・貢献力	4	5	14	3	2	0	3.2	3.0	0.2
	14.3%	17.9%	50.0%	10.7%	7.1%	0.0%			
平均							3.3	3.0	0.3

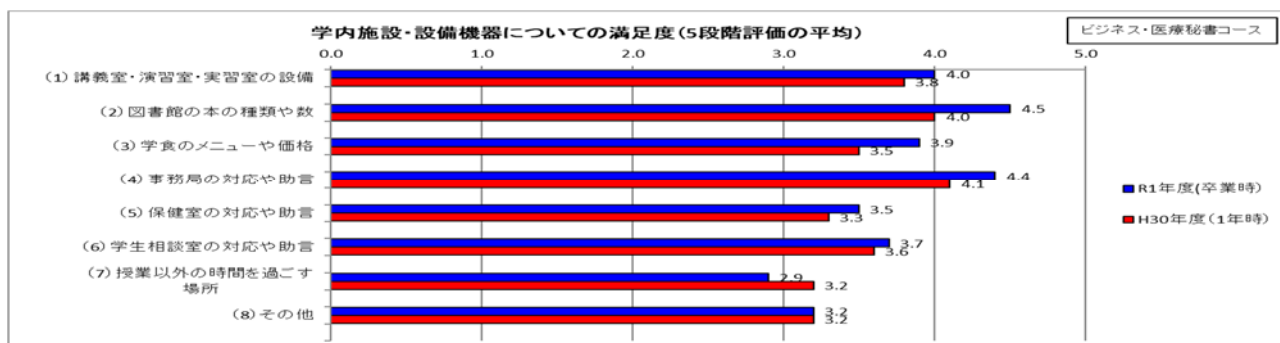


令和元年度 2年卒業時調査 (ビジネス・医療秘書コース)

- 1.調査対象 : H30 年度入学生(2018L)
- 2.調査時期 : R1(2020)年 1 月
- 3.回答者数 : 13 名回答 / 13 名中、回答率 100.0%


学内施設・施設機器についての満足度(5段階評価の平均)

	5 満足	4 やや満足	3 どちらでもない	2 やや不満足	1 不満足	無回答	R1年度(卒業時)	H30年度(1年時)	R1年度－ H30年度
							13名中13名回答 回答率100.0%	15名中13名回答 回答率86.7%	
(1) 講義室・演習室・実習室の設備	4 30.8%	6 46.2%	2 15.4%	1 7.7%	0 0.0%	0 0.0%	4.0	3.8	0.2
(2) 図書館の本の種類や数	7 53.8%	5 38.5%	1 7.7%	0 0.0%	0 0.0%	0 0.0%	4.5	4.0	0.5
(3) 学食のメニューや価格	5 38.5%	4 30.8%	2 15.4%	2 15.4%	0 0.0%	0 0.0%	3.9	3.5	0.4
(4) 事務局の対応や助言	6 46.2%	6 46.2%	1 7.7%	0 0.0%	0 0.0%	0 0.0%	4.4	4.1	0.3
(5) 保健室の対応や助言	3 23.1%	0 0.0%	10 76.9%	0 0.0%	0 0.0%	0 0.0%	3.5	3.3	0.2
(6) 学生相談室の対応や助言	3 23.1%	3 23.1%	7 53.8%	0 0.0%	0 0.0%	0 0.0%	3.7	3.6	0.1
(7) 授業以外の時間を過ごす場所	0 0.0%	3 23.1%	6 46.2%	4 30.8%	0 0.0%	0 0.0%	2.9	3.2	-0.3
(8) その他	1 7.7%	1 7.7%	11 84.6%	0 0.0%	0 0.0%	0 0.0%	3.2	3.2	0.0
平均							3.8	3.6	0.2



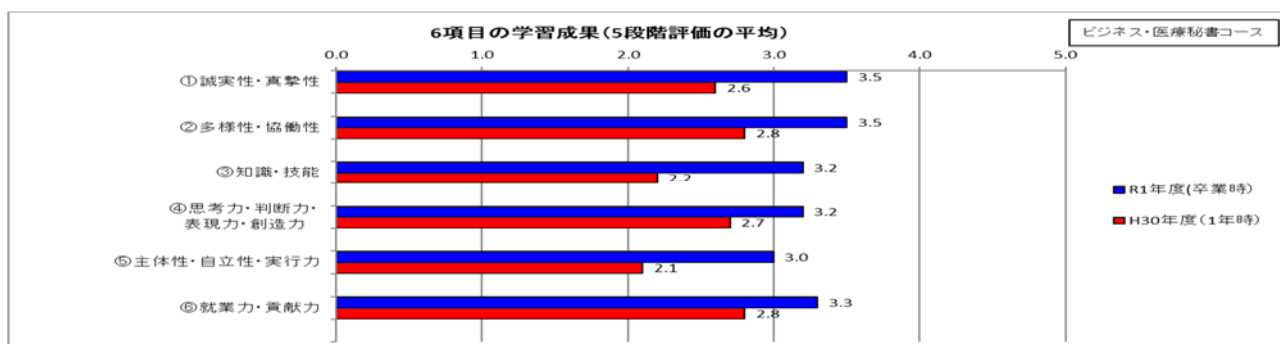
短大生活全般についての意見・感想(5段階評価の平均)

	5 満足 そう思う	4 やや満足 ややそう思う	3 どちらでもない	2 やや不満足 あまり思わない	1 不満足 そう思わない	無回答	R1年度(卒業時)	H30年度(1年時)	R1年度－ H30年度
							13名中13名回答 回答率100.0%	15名中13名回答 回答率86.7%	
2. 本学での勉強内容や資格・検定取得は進路に役立つか	6 46.2%	6 46.2%	1 7.7%	0 0.0%	0 0.0%	0 0.0%	4.4	4.7	-0.3
3. 本学で学んだことが将来に活きるのか	6 46.2%	6 46.2%	1 7.7%	0 0.0%	0 0.0%	0 0.0%	4.4	4.6	-0.2
4. 就職(進学)活動について本学の対応	2 15.4%	7 53.8%	2 15.4%	2 15.4%	0 0.0%	0 0.0%	3.7	4.1	-0.4
5. 良い教員に恵まれたか(信頼関係はあったか)	3 23.1%	4 30.8%	4 30.8%	2 15.4%	0 0.0%	0 0.0%	3.6	4.0	-0.4
6. 良い職員に恵まれたか(信頼関係はあったか)	3 23.1%	7 53.8%	3 23.1%	0 0.0%	0 0.0%	0 0.0%	4.0	4.0	0.0
7. 多くの良い友人に恵まれましたか	5 38.5%	6 46.2%	2 15.4%	0 0.0%	0 0.0%	0 0.0%	4.2	4.2	0.0
8. 本学への入学を先輩や知人に勧めたいか	3 23.1%	4 30.8%	4 30.8%	2 15.4%	0 0.0%	0 0.0%	3.6	3.7	-0.1
9. 本学に入学して学んだことをどう思うか	3 23.1%	6 46.2%	3 23.1%	1 7.7%	0 0.0%	0 0.0%	3.8	3.8	0.0
平均							4.0	4.1	-0.1



6 項目の学習成果(5 段階評価の平均)

	90~100点	80~89点	70~79点	60~69点	60点未満	無回答	R1年度(卒業時)	H30年度(1年時)	R1年度－ H30年度
							13名中13名回答 回答率100.0%	15名中13名回答 回答率86.7%	
①誠実性・真摯性	1	6	4	2	0	0	3.5	2.6	0.9
	7.7%	46.2%	30.8%	15.4%	0.0%	0.0%			
②多様性・協働性	2	4	5	2	0	0	3.5	2.8	0.7
	15.4%	30.8%	38.5%	15.4%	0.0%	0.0%			
③知識・技能	0	5	6	2	0	0	3.2	2.2	1.0
	0.0%	38.5%	46.2%	15.4%	0.0%	0.0%			
④思考力・判断力・ 表現力・創造力	0	7	2	4	0	0	3.2	2.7	0.5
	0.0%	53.8%	15.4%	30.8%	0.0%	0.0%			
⑤主体性・自立性・実行力	0	4	5	4	0	0	3.0	2.1	0.9
	0.0%	30.8%	38.5%	30.8%	0.0%	0.0%			
⑥就業力・貢献力	1	4	6	2	0	0	3.3	2.8	0.5
	7.7%	30.8%	46.2%	15.4%	0.0%	0.0%			
平均							3.3	2.5	0.8

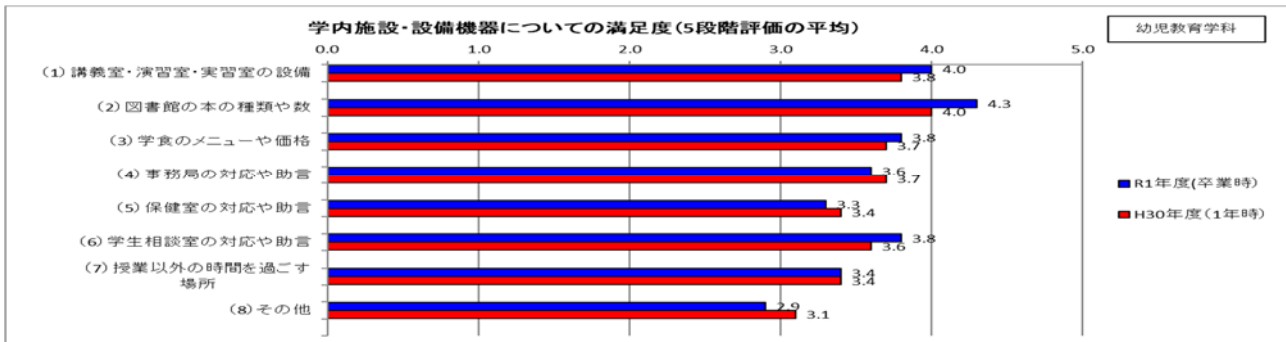


令和元年度 2年卒業時調査 (幼児教育学科)

- 1.調査対象 : H30 年度入学生(2018Y)
- 2.調査時期 : R1(2020)年 1 月
- 3.回答者数 : 110 名回答/115 名中、回答率 95.7%


学内施設・施設機器についての満足度(5段階評価の平均)

	5 満足	4 やや満足	3 どちらでもない	2 やや不満足	1 不満足	無回答	R1年度(卒業時)	H30年度(1年時)	R1年度－ H30年度
							115名中110名回答 回答率95.7%	118名中113名回答 回答率95.8%	
(1)講義室・演習室・実習室の設備	26 22.6%	53 46.1%	31 27.0%	0 0.0%	0 0.0%	5 4.3%	4.0	3.8	0.2
(2)図書館の本の種類や数	53 46.1%	38 33.0%	17 14.8%	1 0.9%	1 0.9%	5 4.3%	4.3	4.0	0.3
(3)学食のメニューや価格	29 25.2%	42 36.5%	29 25.2%	10 8.7%	0 0.0%	5 4.3%	3.8	3.7	0.1
(4)事務局の対応や助言	23 20.0%	33 28.7%	40 34.8%	10 8.7%	4 3.5%	5 4.3%	3.6	3.7	-0.1
(5)保健室の対応や助言	16 13.9%	10 8.7%	75 65.2%	6 5.2%	3 2.6%	5 4.3%	3.3	3.4	-0.1
(6)学生相談室の対応や助言	32 27.8%	27 23.5%	49 42.6%	2 1.7%	0 0.0%	5 4.3%	3.8	3.6	0.2
(7)授業以外の時間を過ごす場所	23 20.0%	31 27.0%	28 24.3%	23 20.0%	5 4.3%	5 4.3%	3.4	3.4	0.0
(8)その他	17 14.8%	8 7.0%	59 51.3%	2 1.7%	24 20.9%	5 4.3%	2.9	3.1	-0.2
平均							3.6	3.6	0.0



短大生活全般についての意見・感想(5段階評価の平均)

	5 満足 そう思う	4 やや満足 ややそう思う	3 どちらでもない	2 やや不満足 あまり思わない	1 不満足 そう思わない	無回答	R1年度(卒業時)	H30年度(1年時)	R1年度－ H30年度
							115名中110名回答 回答率95.7%	118名中113名回答 回答率95.8%	
2. 本学での勉強内容や資格・検定取得は進路に役立つか	82 71.3%	22 19.1%	5 4.3%	0 0.0%	1 0.9%	5 4.3%	4.7	4.7	0.0
3. 本学で学んだことが将来に活きるのか	83 72.2%	20 17.4%	6 5.2%	0 0.0%	1 0.9%	5 4.3%	4.7	4.8	-0.1
4. 就職(進学)活動について本学の対応	69 60.0%	27 23.5%	12 10.4%	1 0.9%	1 0.9%	5 4.3%	4.5	3.9	0.6
5. 良い教員に恵まれたか(信頼関係はあったか)	44 38.3%	40 34.8%	24 20.9%	2 1.7%	0 0.0%	5 4.3%	4.1	4.0	0.1
6. 良い職員に恵まれたか(信頼関係はあったか)	38 33.0%	49 42.6%	20 17.4%	2 1.7%	1 0.9%	5 4.3%	4.1	3.8	0.3
7. 多くの良い友人に恵まれましたか	65 56.5%	32 27.8%	11 9.6%	1 0.9%	1 0.9%	5 4.3%	4.4	4.6	-0.2
8. 本学への入学を先輩や知人に勧めたいか	45 39.1%	40 34.8%	18 15.7%	6 5.2%	1 0.9%	5 4.3%	4.1	4.1	0.0
9. 本学に入学して学んだことをどう思うか	59 51.3%	38 33.0%	13 11.3%	0 0.0%	0 0.0%	5 4.3%	4.4	4.3	0.1
平均							4.4	4.3	0.1



6 項目の学習成果(5 段階評価の平均)

	90～100点	80～89点	70～79点	60～69点	60点未満	無回答	R1年度(卒業時)	H30年度(1年時)	R1年度－ H30年度
							115名中110名回答 回答率95.7%	118名中113名回答 回答率95.8%	
①誠実性・真摯性	18	47	38	6	1	5	3.7	3.0	0.7
	15.7%	40.9%	33.0%	5.2%	0.9%	4.3%			
②多様性・協働性	15	31	44	19	1	5	3.4	2.6	0.8
	13.0%	27.0%	38.3%	16.5%	0.9%	4.3%			
③知識・技能	14	33	42	17	4	5	3.3	2.6	0.7
	12.2%	28.7%	36.5%	14.8%	3.5%	4.3%			
④思考力・判断力・ 表現力・創造力	16	35	41	17	1	5	3.4	2.8	0.6
	13.9%	30.4%	35.7%	14.8%	0.9%	4.3%			
⑤主体性・自立性・実行力	13	42	40	14	1	5	3.5	2.5	1.0
	11.3%	36.5%	34.8%	12.2%	0.9%	4.3%			
⑥就業力・貢献力	16	37	38	16	3	5	3.4	2.6	0.8
	13.9%	32.2%	33.0%	13.9%	2.6%	4.3%			
平均							3.5	2.7	0.8

