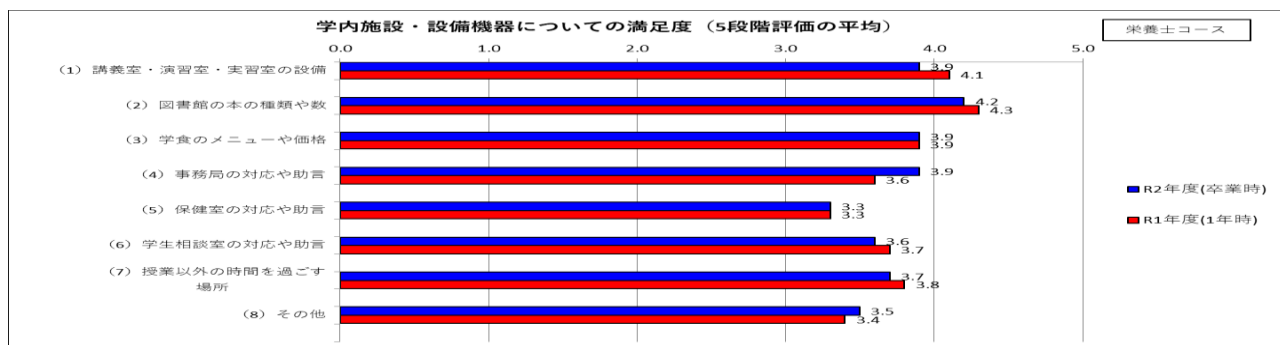


令和2年度 2年卒業時調査（栄養士コース）

- 1.調査対象：2019年度入学生(2019S)
- 2.調査時期：2021年1月
- 3.回答者数：28名回答/28名中、回答率100.0%


学内施設・設備機器についての満足度(5段階評価の平均)

	5 満足	4 やや満足	3 どちらでもない	2 やや不満足	1 不満足	無回答	R2年度(卒業時)	R1年度(1年時)	R2年度－ R1年度
							28名中28名回答 回答率100.0%	29名中28名回答 回答率96.6%	
(1) 講義室・演習室・実習室の設備	8 28.6%	13 46.4%	4 14.3%	2 7.1%	1 3.6%	0 0.0%	3.9	4.1	-0.2
(2) 図書館の本の種類や数	12 42.9%	10 35.7%	5 17.9%	1 3.6%	0 0.0%	0 0.0%	4.2	4.3	-0.1
(3) 学食のメニューや価格	10 35.7%	8 28.6%	8 28.6%	1 3.6%	1 3.6%	0 0.0%	3.9	3.9	0.0
(4) 事務局の対応や助言	8 28.6%	9 32.1%	10 35.7%	1 3.6%	0 0.0%	0 0.0%	3.9	3.6	0.3
(5) 保健室の対応や助言	4 14.3%	3 10.7%	20 71.4%	0 0.0%	1 3.6%	0 0.0%	3.3	3.3	0.0
(6) 学生相談室の対応や助言	5 17.9%	9 32.1%	13 46.4%	1 3.6%	0 0.0%	0 0.0%	3.6	3.7	-0.1
(7) 授業以外の時間を過ごす場所	8 28.6%	8 28.6%	8 28.6%	4 14.3%	0 0.0%	0 0.0%	3.7	3.8	-0.1
(8) その他	6 21.4%	3 10.7%	18 64.3%	0 0.0%	1 3.6%	0 0.0%	3.5	3.4	0.1
平均							3.8	3.6	0.2



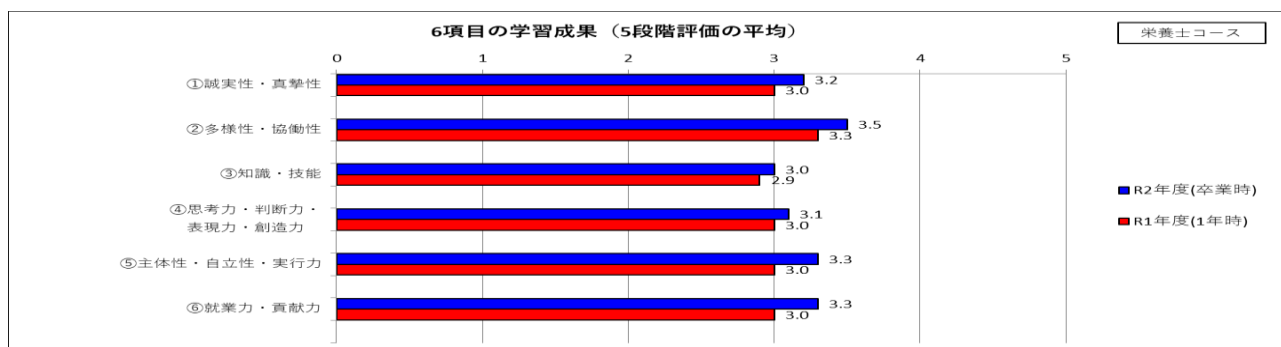
短大生活全般についての意見・感想(5段階評価の平均)

	5 満足 そう思う	4 やや満足 ややそう思う	3 どちらでもない	2 やや不満足 あまり思わない	1 不満足 そう思わない	無回答	R2年度(卒業時)	R1年度(1年時)	R2年度－ R1年度
							28名中28名回答 回答率100.0%	29名中28名回答 回答率96.6%	
2. 本学での勉強内容や資格・検定取得は進路に役立つか	23 82.1%	5 17.9%	0 0.0%	0 0.0%	0 0.0%	0 0.0%	4.8	4.5	0.3
3. 本学で学んだことが将来に活きるとか	26 92.9%	2 7.1%	0 0.0%	0 0.0%	0 0.0%	0 0.0%	4.9	4.5	0.4
4. 就職(進学)活動について本学の対応	15 53.6%	11 39.3%	2 7.1%	0 0.0%	0 0.0%	0 0.0%	4.5	3.8	0.7
5. 良い教員に恵まれたか(信頼関係はあったか)	14 50.0%	13 46.4%	1 3.6%	0 0.0%	0 0.0%	0 0.0%	4.5	3.6	0.9
6. 良い職員に恵まれたか(信頼関係はあったか)	12 42.9%	9 32.1%	5 17.9%	2 7.1%	0 0.0%	0 0.0%	4.1	3.8	0.3
7. 多くの良い友人に恵まれましたか	17 60.7%	10 35.7%	1 3.6%	0 0.0%	0 0.0%	0 0.0%	4.6	4.5	0.1
8. 本学への入学を後輩や知人に勧めたいか	11 39.3%	11 39.3%	4 14.3%	2 7.1%	0 0.0%	0 0.0%	4.1	3.7	0.4
9. 本学に入学して学んだことをどう思うか	14 50.0%	11 39.3%	3 10.7%	0 0.0%	0 0.0%	0 0.0%	4.4	4.0	0.4
平均							4.5	4.1	0.4



6 項目の学習成果(5 段階評価の平均)

	90～100点	80～89点	70～79点	60～69点	60点未満	無回答	R2年度(卒業時)	R1年度(1年時)	R2年度－ R1年度
							28名中28名回答 回答率100.0%	29名中28名回答 回答率96.6%	
①誠実性・真摯性	0 0.0%	12 42.9%	10 35.7%	6 21.4%	0 0.0%	0 0.0%	3.2	3.0	0.2
②多様性・協働性	3 10.7%	12 42.9%	9 32.1%	3 10.7%	1 3.6%	0 0.0%	3.5	3.3	0.2
③知識・技能	1 3.6%	8 28.6%	10 35.7%	9 32.1%	0 0.0%	0 0.0%	3.0	2.9	0.1
④思考力・判断力・ 表現力・創造力	1 3.6%	11 39.3%	8 28.6%	7 25.0%	1 3.6%	0 0.0%	3.1	3.0	0.1
⑤主体性・自立性・実行力	3 10.7%	11 39.3%	5 17.9%	9 32.1%	0 0.0%	0 0.0%	3.3	3.0	0.3
⑥就業力・貢献力	1 3.6%	12 42.9%	10 35.7%	5 17.9%	0 0.0%	0 0.0%	3.3	3.0	0.3
平均							3.2	3.0	0.2




令和2年度 2年卒業時調査（ビジネス・医療秘書コース）

- 1.調査対象：2019年度入学生(2019L)
- 2.調査時期：2021年1月
- 3.回答者数：28名回答/28名中、回答率100.0%


学内施設・施設機器についての満足度(5段階評価の平均)

	5 満足	4 やや満足	3 どちらでもない	2 やや不満足	1 不満足	無回答	R2年度(卒業時)	R1年度(1年時)	R2年度－ R1年度
							28名中28名回答 回答率100.0%	28名中28名回答 回答率100.0%	
(1) 講義室・演習室・実習室の設備	12 42.9%	10 35.7%	6 21.4%	0 0.0%	0 0.0%	0 0.0%	4.2	3.9	0.3
(2) 図書館の本の種類や数	15 53.6%	6 21.4%	7 25.0%	0 0.0%	0 0.0%	0 0.0%	4.3	4.1	0.2
(3) 学食のメニューや価格	14 50.0%	6 21.4%	8 28.6%	0 0.0%	0 0.0%	0 0.0%	4.2	3.5	0.7
(4) 事務局の対応や助言	12 42.9%	7 25.0%	7 25.0%	2 7.1%	0 0.0%	0 0.0%	4.0	3.1	0.9
(5) 保健室の対応や助言	10 35.7%	2 7.1%	15 53.6%	0 0.0%	1 3.6%	0 0.0%	3.7	3.2	0.5
(6) 学生相談室の対応や助言	12 42.9%	6 21.4%	10 35.7%	0 0.0%	0 0.0%	0 0.0%	4.1	3.2	0.9
(7) 授業以外の時間を過ごす場所	11 39.3%	6 21.4%	7 25.0%	4 14.3%	0 0.0%	0 0.0%	3.9	3.2	0.7
(8) その他	10 35.7%	2 7.1%	11 39.3%	0 0.0%	5 17.9%	0 0.0%	3.4	2.9	0.5
平均							4.0	3.4	0.6



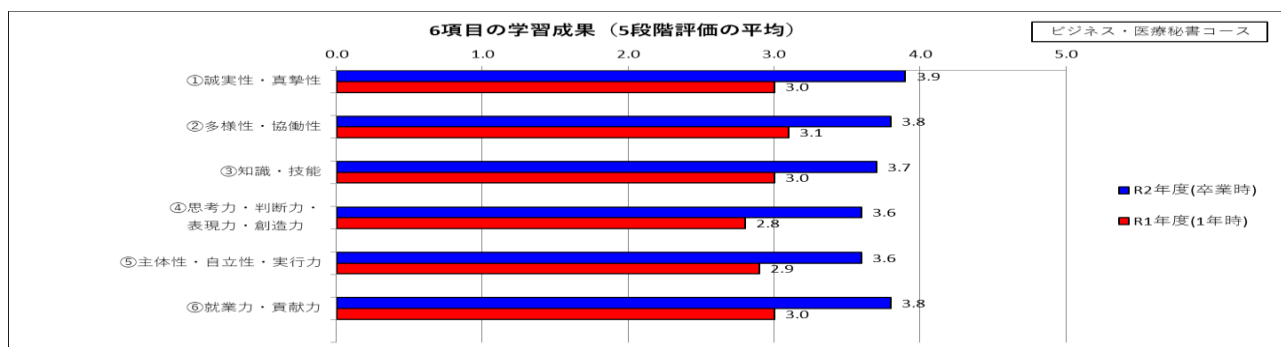
短大生活全般についての意見・感想(5段階評価の平均)

	5 満足 そう思う	4 やや満足 ややそう思う	3 どちらでもない	2 やや不満足 あまり思わない	1 不満足 そう思わない	無回答	R2年度(卒業時)	R1年度(1年時)	R2年度－ R1年度
							28名中28名回答 回答率100.0%	28名中28名回答 回答率100.0%	
2. 本学での勉強内容や資格・検定取得は進路に役立つか	13 46.4%	13 46.4%	2 7.1%	0 0.0%	0 0.0%	0 0.0%	4.4	4.2	0.2
3. 本学で学んだことが将来に活きたか	14 50.0%	12 42.9%	2 7.1%	0 0.0%	0 0.0%	0 0.0%	4.4	4.2	0.2
4. 就職(進学)活動について本学の対応	6 21.4%	12 42.9%	10 35.7%	0 0.0%	0 0.0%	0 0.0%	3.9	3.8	0.1
5. 良い教員に恵まれたか(信頼関係はあったか)	5 17.9%	14 50.0%	9 32.1%	0 0.0%	0 0.0%	0 0.0%	3.9	3.5	0.4
6. 良い職員に恵まれたか(信頼関係はあったか)	9 32.1%	8 28.6%	10 35.7%	0 0.0%	1 3.6%	0 0.0%	3.9	3.4	0.5
7. 多くの良い友人に恵まれましたか	18 64.3%	10 35.7%	0 0.0%	0 0.0%	0 0.0%	0 0.0%	4.6	4.3	0.3
8. 本学への入学を後輩や知人に勧めたいか	7 25.0%	11 39.3%	8 28.6%	2 7.1%	0 0.0%	0 0.0%	3.8	3.4	0.4
9. 本学に入学して学んだことをどう思うか	10 35.7%	13 46.4%	5 17.9%	0 0.0%	0 0.0%	0 0.0%	4.2	3.8	0.4
平均							4.1	3.8	0.3



6 項目の学習成果(5 段階評価の平均)

	90～100点	80～89点	70～79点	60～69点	60点未満	無回答	R2年度(卒業時)	R1年度(1年時)	R2年度－ R1年度
							28名中28名回答 回答率100.0%	28名中28名回答 回答率100.0%	
①誠実性・真摯性	8 28.6%	10 35.7%	9 32.1%	1 3.6%	0 0.0%	0 0.0%	3.9	3.0	0.9
②多様性・協働性	8 28.6%	9 32.1%	9 32.1%	2 7.1%	0 0.0%	0 0.0%	3.8	3.1	0.7
③知識・技能	5 17.9%	9 32.1%	14 50.0%	0 0.0%	0 0.0%	0 0.0%	3.7	3.0	0.7
④思考力・判断力・ 表現力・創造力	3 10.7%	13 46.4%	11 39.3%	1 3.6%	0 0.0%	0 0.0%	3.6	2.8	0.8
⑤主体性・自立性・実行力	3 10.7%	12 42.9%	12 42.9%	1 3.6%	0 0.0%	0 0.0%	3.6	2.9	0.7
⑥就業力・貢献力	8 28.6%	8 28.6%	11 39.3%	1 3.6%	0 0.0%	0 0.0%	3.8	3.0	0.8
平均							3.7	3.0	0.7




令和2年度 2年卒業時調査 (幼児教育学科)

- 1.調査対象：2019年度入学生(2019Y)
- 2.調査時期：2021年1月
- 3.回答者数：100名回答/100名中、回答率100.0%


学内施設・施設機器についての満足度(5段階評価の平均)

	5		4		3		2		1		無回答	R2年度(卒業時)	R1年度(1年時)	R2年度 - R1年度
	満足	やや満足	やや満足	どちらでもない	やや不満足	不満足	R2年度(卒業時)	R1年度(1年時)						
(1) 講義室・演習室・実習室の設備	23	45	26	6	0	0	3.9	3.9	0.0					
(2) 図書館の本の種類や数	46	36	14	3	1	0	4.2	4.2	0.0					
(3) 学食のメニューや価格	27	43	25	5	0	0	3.9	4	-0.1					
(4) 事務局の対応や助言	35	31	28	6	0	0	4.0	3.9	0.1					
(5) 保健室の対応や助言	25	16	54	2	3	0	3.6	3.8	-0.2					
(6) 学生相談室の対応や助言	29	28	42	1	0	0	3.9	3.9	0.0					
(7) 授業以外の時間を過ごす場所	22	35	34	7	2	0	3.7	3.8	-0.1					
(8) その他	23	23	41	1	12	0	3.4	3.3	0.1					
平均							3.8	3.9	-0.1					



短大生活全般についての意見・感想(5段階評価の平均)

	5		4		3		2		1		無回答	R2年度(卒業時)	R1年度(1年時)	R2年度 - R1年度
	満足	やや満足	やや満足	どちらでもない	やや不満足	不満足	R2年度(卒業時)	R1年度(1年時)						
2. 本学での勉強内容や資格・検定取得は進路に役立つか	79	17	3	0	1	0	4.7	4.7	0.0					
3. 本学で学んだことが将来に活きとるか	85	12	2	0	1	0	4.8	4.8	0.0					
4. 就職(進学)活動について本学の対応	66	26	7	0	1	0	4.6	4.2	0.4					
5. 良い教員に恵まれたか(信頼関係はあったか)	49	39	8	1	3	0	4.3	4.2	0.1					
6. 良い職員に恵まれたか(信頼関係はあったか)	49	37	10	0	4	0	4.3	4.1	0.2					
7. 多くの良い友人に恵まれましたか	69	22	5	2	2	0	4.5	4.6	-0.1					
8. 本学への入学を後輩や知人に勧めたいか	47	36	14	0	3	0	4.2	4.3	-0.1					
9. 本学に入学して学んだことをどう思うか	66	26	5	1	2	0	4.5	4.4	0.1					
平均							4.5	4.4	0.1					



6 項目の学習成果(5 段階評価の平均)

	90～100点	80～89点	70～79点	60～69点	60点未満	無回答	R2年度(卒業時)	R1年度(1年時)	R2年度 - R1年度
							100名中100名回答 回答率100.0%	107名中100名回答 回答率93.5%	
①誠実性・真摯性	12 12.0%	51 51.0%	26 26.0%	9 9.0%	2 2.0%	0 0.0%	3.6	3.3	0.3
②多様性・協働性	10 10.0%	37 37.0%	37 37.0%	13 13.0%	3 3.0%	0 0.0%	3.4	3.2	0.2
③知識・技能	9 9.0%	35 35.0%	37 37.0%	17 17.0%	2 2.0%	0 0.0%	3.3	3.1	0.2
④思考力・判断力・ 表現力・創造力	10 10.0%	40 40.0%	35 35.0%	12 12.0%	3 3.0%	0 0.0%	3.4	3.2	0.2
⑤主体性・自立性・実行力	9 9.0%	41 41.0%	34 34.0%	15 15.0%	1 1.0%	0 0.0%	3.4	3.1	0.3
⑥就業力・貢献力	11 11.0%	37 37.0%	38 38.0%	13 13.0%	1 1.0%	0 0.0%	3.4	3.1	0.3
平均							3.4	3.2	0.2

