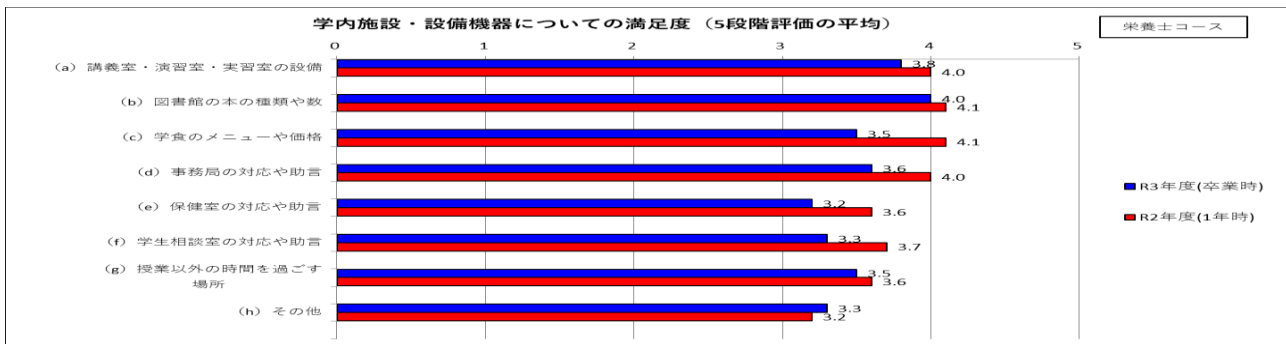


令和3年度 2年卒業時調査 (栄養士コース)

- 1.調査対象：2020年度入学生(2020S)
- 2.調査時期：2022年2月
- 3.回答者数：22名回答/22名中、回答率100.0%


学内施設・設備機器についての満足度(5段階評価の平均)

	5 満足	4 やや満足	3 どちらでもない	2 やや不満足	1 不満足	無回答	R3年度(卒業時)	R2年度(1年時)	R3年度－ R2年度
							22名中22名回答 回答率100.0%	22名中22名回答 回答率100.0%	
(a) 講義室・演習室・実習室の設備	8 36.4%	3 13.6%	10 45.5%	1 4.5%	0 0.0%	0 0.0%	3.8	4.0	-0.2
(b) 図書館の本の種類や数	8 36.4%	5 22.7%	9 40.9%	0 0.0%	0 0.0%	0 0.0%	4.0	4.1	-0.1
(c) 学食のメニューや価格	4 18.2%	7 31.8%	9 40.9%	1 4.5%	1 4.5%	0 0.0%	3.5	4.1	-0.6
(d) 事務局の対応や助言	6 27.3%	4 18.2%	10 45.5%	1 4.5%	1 4.5%	0 0.0%	3.6	4.0	-0.4
(e) 保健室の対応や助言	4 18.2%	0 0.0%	16 72.7%	0 0.0%	2 9.1%	0 0.0%	3.2	3.6	-0.4
(f) 学生相談室の対応や助言	5 22.7%	2 9.1%	11 50.0%	2 9.1%	2 9.1%	0 0.0%	3.3	3.7	-0.4
(g) 授業以外の時間を過ごす場所	5 22.7%	5 22.7%	10 45.5%	0 0.0%	2 9.1%	0 0.0%	3.5	3.6	-0.1
(h) その他	4 18.2%	2 9.1%	13 59.1%	2 9.1%	1 4.5%	0 0.0%	3.3	3.2	0.1
平均							3.5	3.8	-0.3



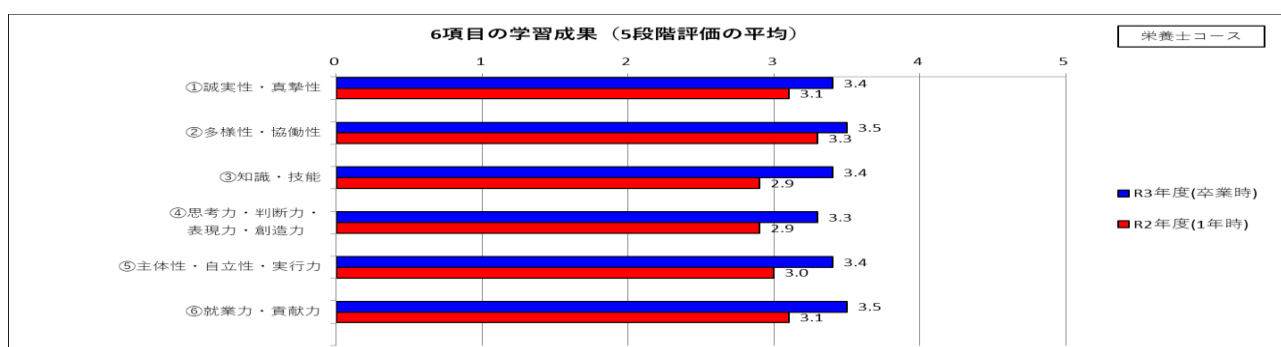
短大生活全般についての意見・感想(5段階評価の平均)

	5 満足 そう思う	4 やや満足 ややそう思う	3 どちらでもない	2 やや不満足 あまり思わない	1 不満足 そう思わない	無回答	R3年度(卒業時)	R2年度(1年時)	R2年度－ R1年度
							22名中22名回答 回答率100.0%	22名中22名回答 回答率100.0%	
2. 本学での勉強内容や資格・検定取得は進路に役立つか	10 45.5%	7 31.8%	5 22.7%	0 0.0%	0 0.0%	0 0.0%	4.2	4.6	-0.4
3. 本学で学んだことが将来に活きとるか	11 50.0%	8 36.4%	3 13.6%	0 0.0%	0 0.0%	0 0.0%	4.4	4.8	-0.4
4. 就職(進学)活動について本学の対応	8 36.4%	10 45.5%	4 18.2%	0 0.0%	0 0.0%	0 0.0%	4.2	4.0	0.2
5. 良い教員に恵まれたか(信頼関係はあったか)	10 45.5%	8 36.4%	3 13.6%	1 4.5%	0 0.0%	0 0.0%	4.2	4.3	-0.1
6. 良い職員に恵まれたか(信頼関係はあったか)	5 22.7%	12 54.5%	4 18.2%	1 4.5%	0 0.0%	0 0.0%	4.0	3.8	0.2
7. 多くの良い友人に恵まれましたか	13 59.1%	4 18.2%	5 22.7%	0 0.0%	0 0.0%	0 0.0%	4.4	4.5	-0.1
8. 本学への入学を後輩や知人に勧めたいか	5 22.7%	8 36.4%	8 36.4%	1 4.5%	0 0.0%	0 0.0%	3.8	3.9	-0.1
9. 本学に入学して学んだことをどう思うか	8 36.4%	11 50.0%	3 13.6%	0 0.0%	0 0.0%	0 0.0%	4.2	4.3	-0.1
平均							4.2	4.3	-0.1



6 項目の学習成果(5 段階評価の平均)

	90～100点	80～89点	70～79点	60～69点	60点未満	無回答	R3年度(卒業時)	R2年度(1年時)	R2年度～ R1年度
							22名中22名回答 回答率100.0%	22名中22名回答 回答率100.0%	
①誠実性・真摯性	3 13.6%	6 27.3%	10 45.5%	2 9.1%	1 4.5%	0 0.0%	3.4	3.1	0.3
②多様性・協働性	4 18.2%	7 31.8%	8 36.4%	2 9.1%	1 4.5%	0 0.0%	3.5	3.3	0.2
③知識・技能	3 13.6%	7 31.8%	8 36.4%	3 13.6%	1 4.5%	0 0.0%	3.4	2.9	0.5
④思考力・判断力・ 表現力・創造力	2 9.1%	9 40.9%	6 27.3%	4 18.2%	1 4.5%	0 0.0%	3.3	2.9	0.4
⑤主体性・自立性・実行力	4 18.2%	7 31.8%	6 27.3%	4 18.2%	1 4.5%	0 0.0%	3.4	3.0	0.4
⑥就業力・貢献力	4 18.2%	7 31.8%	7 31.8%	3 13.6%	1 4.5%	0 0.0%	3.5	3.1	0.4
平均							3.4	3.1	0.3

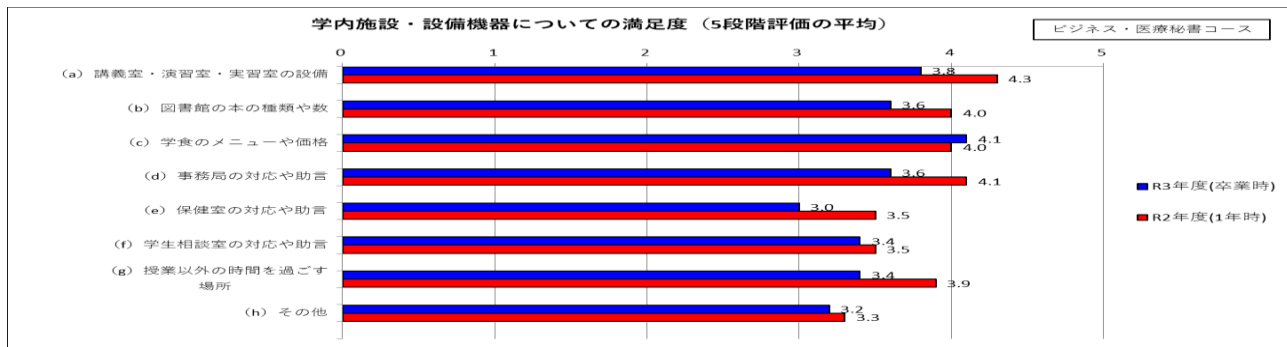


令和3年度 2年卒業時調査 (ビジネス・医療秘書コース)

- 1.調査対象：2020年度入学生(2020L)
- 2.調査時期：2022年2月
- 3.回答者数：23名回答/23名中、回答率100.0%


学内施設・施設機器についての満足度(5段階評価の平均)

	5 満足	4 やや満足	3 どちらでもない	2 やや不満足	1 不満足	無回答	R3年度(卒業時)	R2年度(1年時)	R3年度 - R2年度
							23名中23名回答 回答率100.0%	23名中22名回答 回答率95.7%	
(a) 講義室・演習室・実習室の設備	1 4.3%	16 69.6%	6 26.1%	0 0.0%	0 0.0%	0 0.0%	3.8	4.3	-0.5
(b) 図書館の本の種類や数	2 8.7%	11 47.8%	8 34.8%	2 8.7%	0 0.0%	0 0.0%	3.6	4.0	-0.4
(c) 学食のメニューや価格	9 39.1%	8 34.8%	6 26.1%	0 0.0%	0 0.0%	0 0.0%	4.1	4.0	0.1
(d) 事務局の対応や助言	2 8.7%	11 47.8%	8 34.8%	2 8.7%	0 0.0%	0 0.0%	3.6	4.1	-0.5
(e) 保健室の対応や助言	2 8.7%	2 8.7%	16 69.6%	1 4.3%	2 8.7%	0 0.0%	3.0	3.5	-0.5
(f) 学生相談室の対応や助言	3 13.0%	5 21.7%	14 60.9%	1 4.3%	0 0.0%	0 0.0%	3.4	3.5	-0.1
(g) 授業以外の時間を過ごす場所	2 8.7%	9 39.1%	10 43.5%	1 4.3%	1 4.3%	0 0.0%	3.4	3.9	-0.5
(h) その他	3 13.0%	3 13.0%	15 65.2%	0 0.0%	2 8.7%	0 0.0%	3.2	3.3	-0.1
平均							3.5	3.8	-0.3



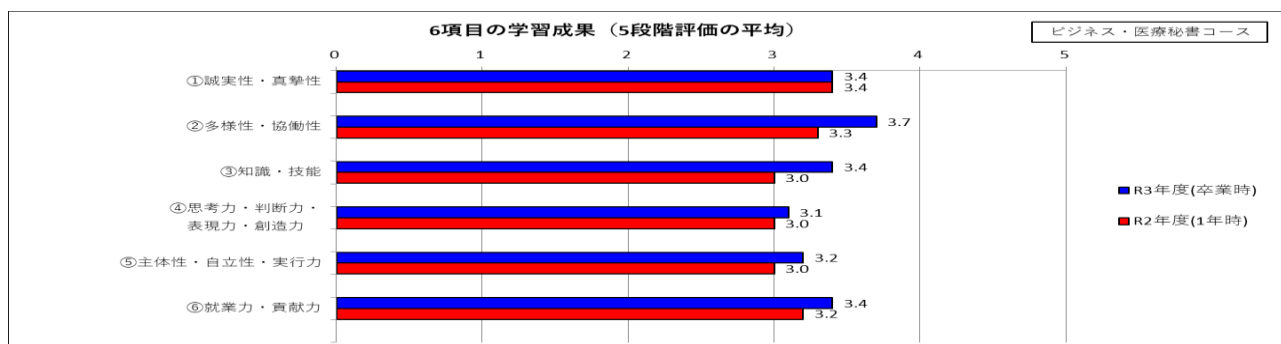
短大生活全般についての意見・感想(5段階評価の平均)

	5 満足 そう思う	4 やや満足 ややそう思う	3 どちらでもない	2 やや不満足 あまり思わない	1 不満足 そう思わない	無回答	R3年度(卒業時)	R2年度(1年時)	R3年度 - R2年度
							23名中23名回答 回答率100.0%	23名中22名回答 回答率95.7%	
2. 本学での勉強内容や資格・検定取得は進路に役立つか	10 43.5%	11 47.8%	1 4.3%	1 4.3%	0 0.0%	0 0.0%	4.3	4.5	-0.2
3. 本学で学んだことが将来に活きたか	10 43.5%	10 43.5%	3 13.0%	0 0.0%	0 0.0%	0 0.0%	4.3	4.5	-0.2
4. 就職(進学)活動について本学の対応	4 17.4%	11 47.8%	8 34.8%	0 0.0%	0 0.0%	0 0.0%	3.8	4.2	-0.4
5. 良い教員に恵まれたか(信頼関係はあったか)	3 13.0%	10 43.5%	9 39.1%	0 0.0%	1 4.3%	0 0.0%	3.6	4.1	-0.5
6. 良い職員に恵まれたか(信頼関係はあったか)	4 17.4%	11 47.8%	7 30.4%	0 0.0%	1 4.3%	0 0.0%	3.7	4.0	-0.3
7. 多くの良い友人に恵まれましたか	12 52.2%	7 30.4%	4 17.4%	0 0.0%	0 0.0%	0 0.0%	4.3	4.4	-0.1
8. 本学への入学を後輩や知人に勧めたいか	3 13.0%	8 34.8%	9 39.1%	3 13.0%	0 0.0%	0 0.0%	3.5	4.1	-0.6
9. 本学に入学して学んだことをどう思うか	5 21.7%	13 56.5%	5 21.7%	0 0.0%	0 0.0%	0 0.0%	4.0	4.4	-0.4
平均							3.9	4.3	-0.4



6 項目の学習成果(5 段階評価の平均)

	90～100点	80～89点	70～79点	60～69点	60点未満	無回答	R3年度(卒業時)	R2年度(1年時)	R3年度－ R2年度
							23名中23名回答 回答率100.0%	23名中22名回答 回答率95.7%	
①誠実性・真摯性	1 4.3%	8 34.8%	13 56.5%	1 4.3%	0 0.0%	0 0.0%	3.4	3.4	0.0
②多様性・協働性	3 13.0%	11 47.8%	8 34.8%	0 0.0%	1 4.3%	0 0.0%	3.7	3.3	0.4
③知識・技能	0 0.0%	8 34.8%	14 60.9%	0 0.0%	0 0.0%	1 4.3%	3.4	3.0	0.4
④思考力・判断力・ 表現力・創造力	0 0.0%	6 26.1%	14 60.9%	3 13.0%	0 0.0%	0 0.0%	3.1	3.0	0.1
⑤主体性・自立性・実行力	0 0.0%	8 34.8%	12 52.2%	2 8.7%	1 4.3%	0 0.0%	3.2	3.0	0.2
⑥就業力・貢献力	1 4.3%	9 39.1%	12 52.2%	1 4.3%	0 0.0%	0 0.0%	3.4	3.2	0.2
平均							3.4	3.2	0.2

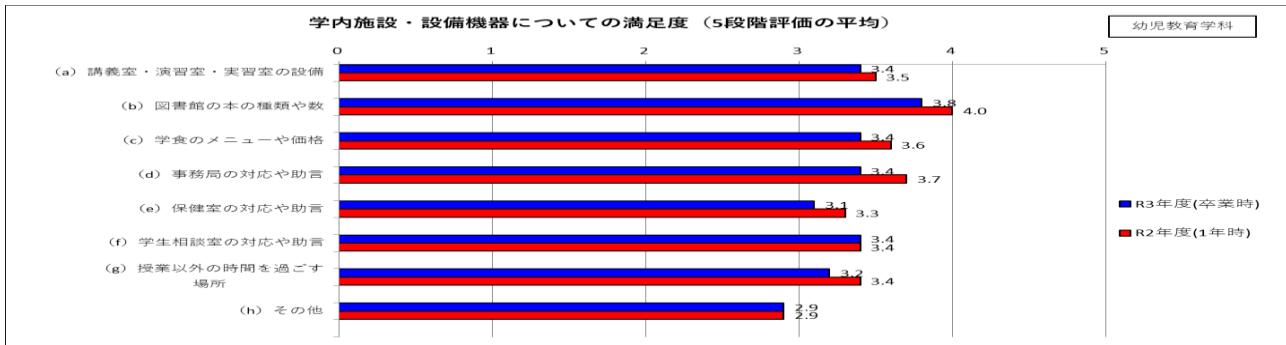


令和3年度 2年卒業時調査 (幼児教育学科)

- 1.調査対象：2020年度入学生(2020Y)
- 2.調査時期：2022年2月
- 3.回答者数：89名回答/91名中、回答率97.8%


学内施設・施設機器についての満足度(5段階評価の平均)

	5 満足	4 やや満足	3 どちらでもない	2 やや不満足	1 不満足	無回答	R3年度(卒業時)	R2年度(1年時)	R3年度 - R2年度
							92名中89名回答 回答率96.7%	92名中92名回答 回答率100.0%	
(a) 講義室・演習室・実習室の設備	10 10.9%	28 30.4%	40 43.5%	10 10.9%	1 1.1%	3 3.3%	3.4	3.5	-0.1
(b) 図書館の本の種類や数	21 22.8%	28 30.4%	37 40.2%	1 1.1%	1 1.1%	4 4.3%	3.8	4.0	-0.2
(c) 学食のメニューや価格	12 13.0%	25 27.2%	36 39.1%	14 15.2%	0 0.0%	5 5.4%	3.4	3.6	-0.2
(d) 事務局の対応や助言	12 13.0%	25 27.2%	41 44.6%	8 8.7%	2 2.2%	4 4.3%	3.4	3.7	-0.3
(e) 保健室の対応や助言	10 10.9%	6 6.5%	57 62.0%	7 7.6%	5 5.4%	7 7.6%	3.1	3.3	-0.2
(f) 学生相談室の対応や助言	9 9.8%	25 27.2%	45 48.9%	7 7.6%	1 1.1%	5 5.4%	3.4	3.4	0.0
(g) 授業以外の時間を過ごす場所	6 6.5%	25 27.2%	35 38.0%	19 20.7%	1 1.1%	6 6.5%	3.2	3.4	-0.2
(h) その他	8 8.7%	6 6.5%	51 55.4%	2 2.2%	13 14.1%	12 13.0%	2.9	2.9	0.0
平均							3.3	3.5	-0.2



短大生活全般についての意見・感想(5段階評価の平均)

	5 満足 そう思う	4 やや満足 ややそう思う	3 どちらでもない	2 やや不満足 あまり思わない	1 不満足 そう思わない	無回答	R3年度(卒業時)	R2年度(1年時)	R3年度 - R2年度
							92名中89名回答 回答率96.7%	92名中92名回答 回答率100.0%	
2. 本学での勉強内容や資格・検定取得は進路に役立つか	45 48.9%	30 32.6%	11 12.0%	1 1.1%	0 0.0%	5 5.4%	4.4	4.6	-0.2
3. 本学で学んだことが将来に活きとるか	49 53.3%	29 31.5%	9 9.8%	0 0.0%	1 1.1%	4 4.3%	4.4	4.7	-0.3
4. 就職(進学)活動について本学の対応	28 30.4%	40 43.5%	19 20.7%	1 1.1%	1 1.1%	3 3.3%	4.0	3.8	0.2
5. 良い教員に恵まれたか(信頼関係はあったか)	12 13.0%	43 46.7%	26 28.3%	6 6.5%	1 1.1%	4 4.3%	3.7	3.7	0.0
6. 良い職員に恵まれたか(信頼関係はあったか)	16 17.4%	42 45.7%	27 29.3%	3 3.3%	1 1.1%	3 3.3%	3.8	3.5	0.3
7. 多くの良い友人に恵まれましたか	43 46.7%	27 29.3%	16 17.4%	2 2.2%	0 0.0%	4 4.3%	4.3	4.5	-0.2
8. 本学への入学を後輩や知人に勧めたいか	12 13.0%	38 41.3%	33 35.9%	4 4.3%	1 1.1%	4 4.3%	3.6	3.8	-0.2
9. 本学に入学して学んだことをどう思うか	23 25.0%	43 46.7%	21 22.8%	1 1.1%	1 1.1%	3 3.3%	4.0	4.2	-0.2
平均							4.0	4.1	-0.1



6 項目の学習成果(5 段階評価の平均)

	90～100点	80～89点	70～79点	60～69点	60点未満	無回答	R3年度(卒業時)	R2年度(1年時)	R3年度 - R2年度
							92名中89名回答 回答率96.7%	92名中92名回答 回答率100.0%	
①誠実性・真摯性	11	42	27	9	0	3	3.6	3.4	0.2
	12.0%	45.7%	29.3%	9.8%	0.0%	3.3%			
②多様性・協働性	6	28	40	13	1	4	3.3	3.2	0.1
	6.5%	30.4%	43.5%	14.1%	1.1%	4.3%			
③知識・技能	5	29	38	16	0	4	3.3	3.1	0.2
	5.4%	31.5%	41.3%	17.4%	0.0%	4.3%			
④思考力・判断力・ 表現力・創造力	10	28	38	12	0	4	3.4	3.3	0.1
	10.9%	30.4%	41.3%	13.0%	0.0%	4.3%			
⑤主体性・自立性・実行力	4	34	38	11	0	5	3.4	3.1	0.3
	4.3%	37.0%	41.3%	12.0%	0.0%	5.4%			
⑥就業力・貢献力	6	28	43	10	0	5	3.3	3.3	0.0
	6.5%	30.4%	46.7%	10.9%	0.0%	5.4%			
平均							3.4	3.2	0.2

